

地区別人口世帯数

H25.9.30

地 区	男		女		合計		世帯数 (日本人のみ)
	日本人	外国人	日本人	外国人	日本人	外国人	
馬 場	1,222	9	1,274	28	2,496	37	880
生 津	1,458	34	1,427	34	2,885	68	1,096
本 田	3,013	64	3,093	47	6,106	111	2,116
只 越	1,053	20	1,098	25	2,151	45	798
別 府	2,696	92	2,794	149	5,490	241	2,066
穂 積	2,576	221	2,435	224	5,011	445	1,968
稲 里	1,144	50	1,111	58	2,255	108	875
十九条	880	19	889	25	1,769	44	638
牛 牧	2,234	42	2,198	44	4,432	86	1,635
宝 江	159	0	194	1	353	1	148
野田新田	749	41	671	18	1,420	59	627
野白新田	520	111	498	120	1,018	231	403
祖父江	770	21	722	22	1,492	43	545
七 崎	256	0	273	0	529	0	142
居 倉	324	0	318	0	642	0	196
森	394	2	443	7	837	9	301
田之上	493	3	498	28	991	31	311
唐 栗	423	0	438	15	861	15	260
宮 田	172	0	168	0	340	0	114
大 月	64	0	75	0	139	0	31
重 里	296	1	300	2	596	3	171
美江寺	608	1	658	42	1,266	43	429
十七条	356	6	395	23	751	29	228
十八条	322	0	342	4	664	4	198
古 橋	1,704	21	1,732	20	3,436	41	1,113
横 屋	628	7	580	4	1,208	11	399
中 宮	366	0	337	1	703	1	228
呂 久	225	0	236	1	461	1	145
犀 川	324	0	309	2	633	2	242
計	25,429	765	25,506	944	50,935	1,709	18,303
	26,194		26,450		52,644		

【外国人含む】

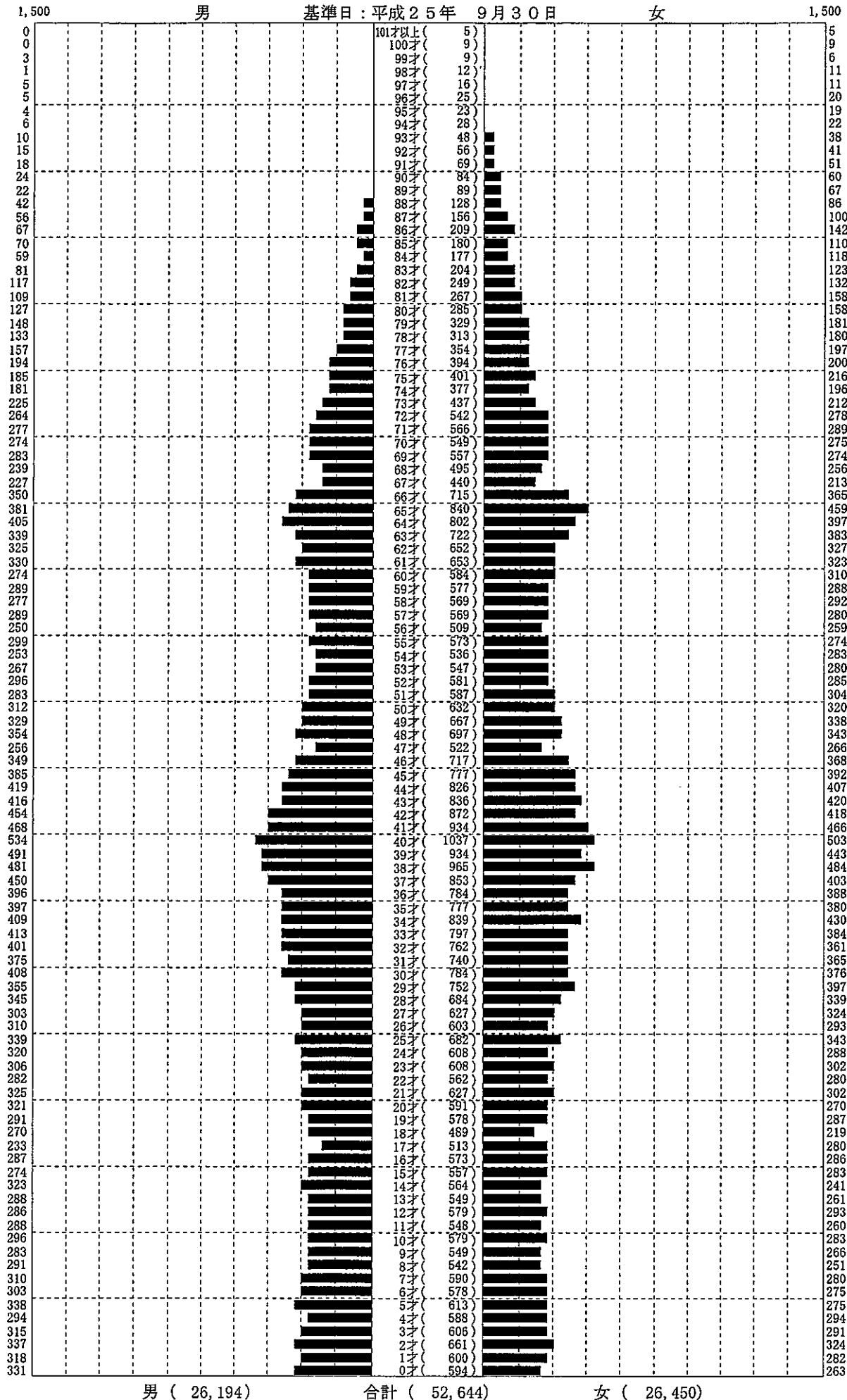
人 口
世帯数

52,644 人
19,293 世帯

※ 世帯数につきましては、日本人と外国人の混合世帯をそれぞれの表で合計しているため、重複しておりますので、総合計のみの表示とさせていただきます。

人口統計ピラミッド

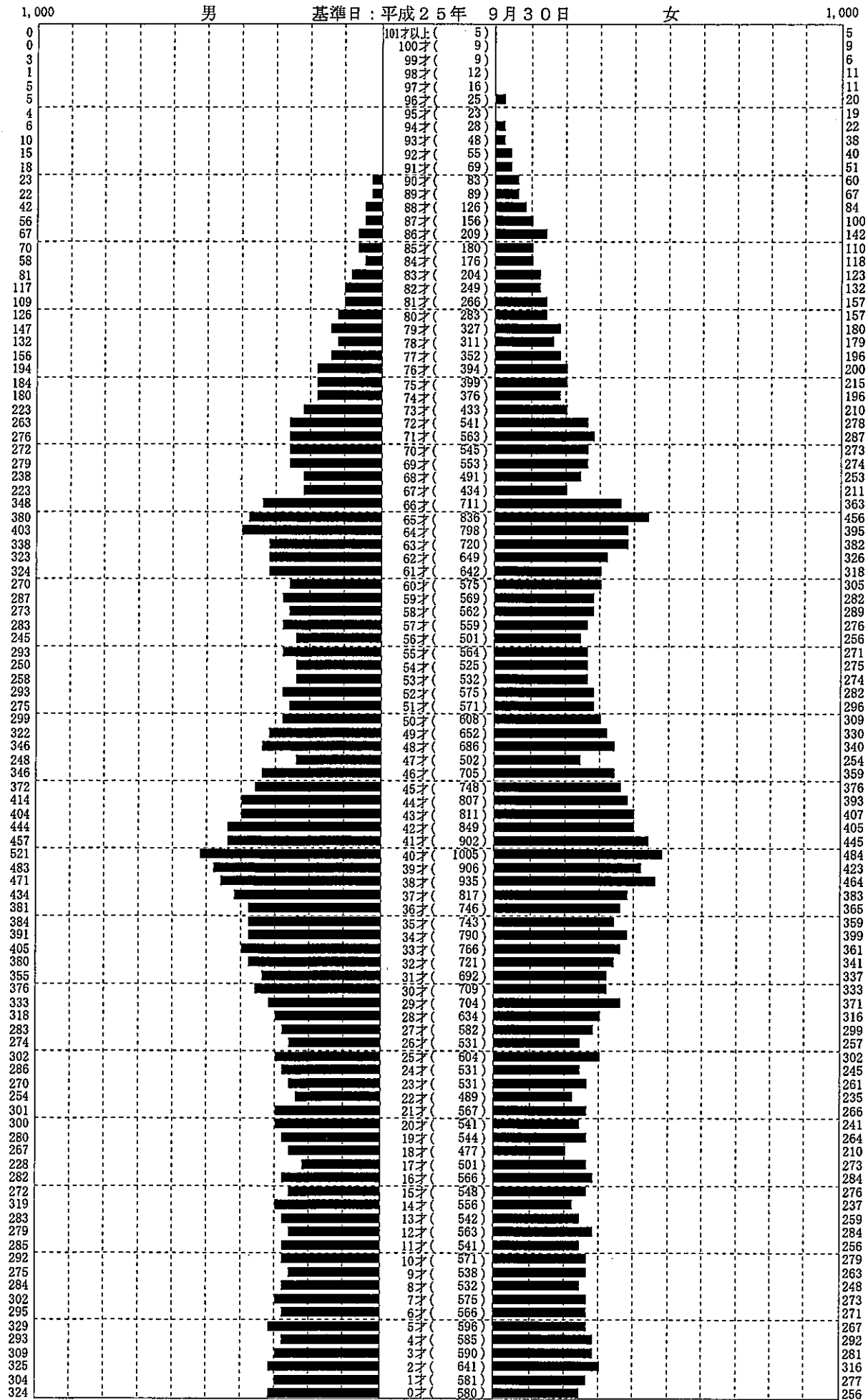
集計区分 : 全体



※外国人を含めた集計です。

人口統計ピラミッド

集計区分：全体



男 (25,429)

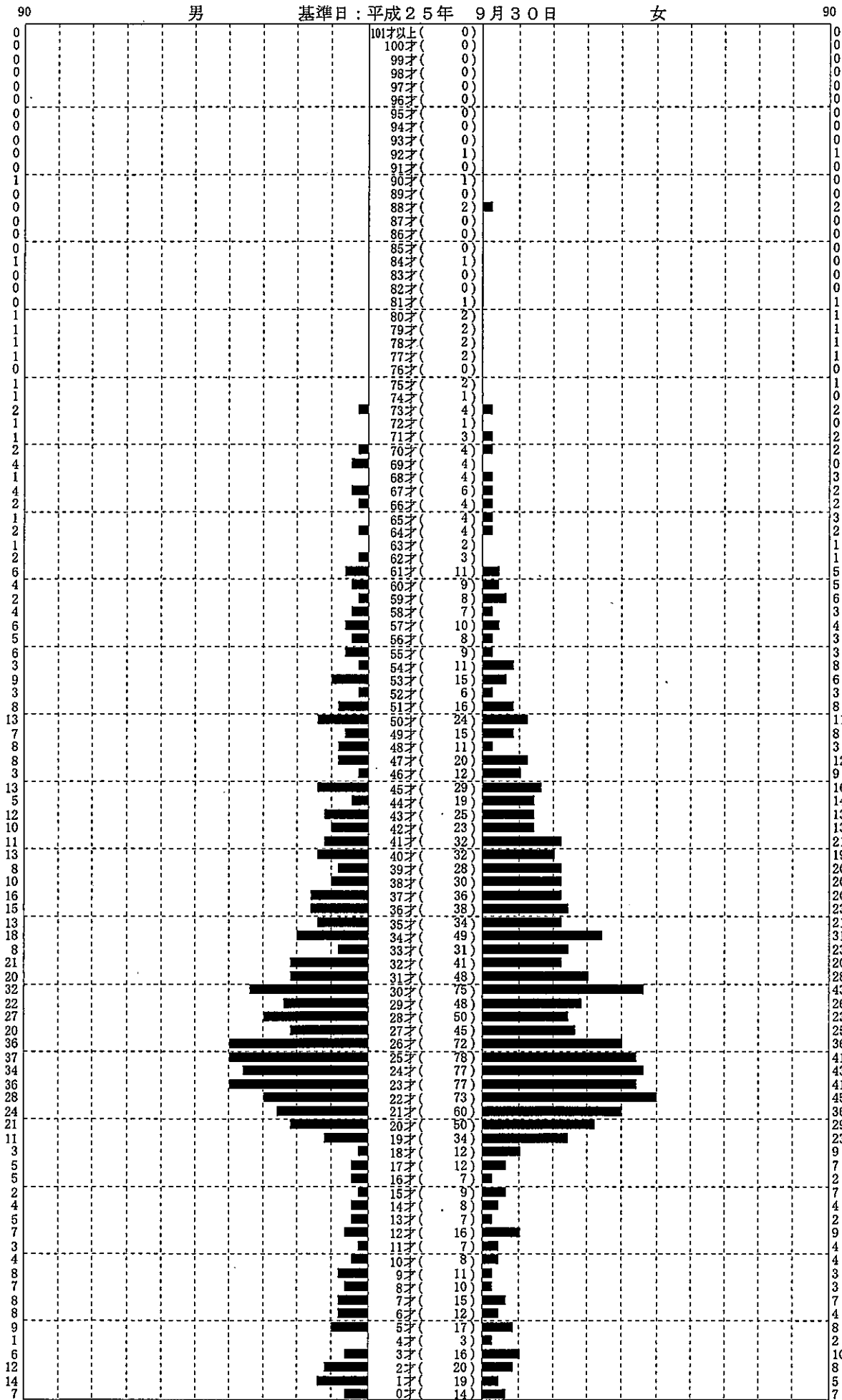
合計 (50,935)

女 (25,506)

※日本人のみの集計です。

人口統計ピラミッド

集計区分 : 全体



男 (765) 合計 (1,709) 女 (944)

※外国人のみの集計です。