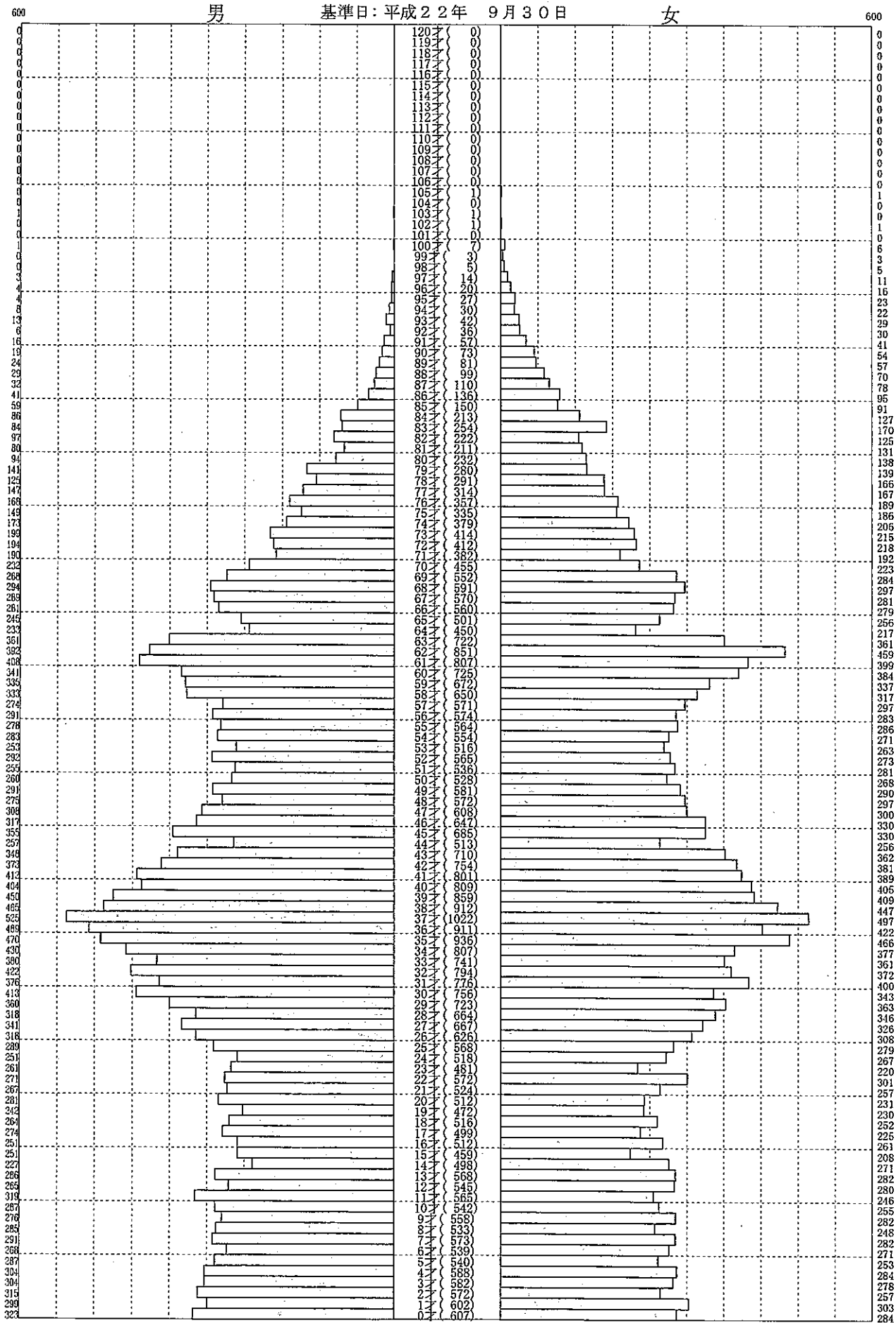


地区	人口(男)	人口(女)	人口(計)	世帯数
馬場	1,138	1,221	2,359	803
生津	1,298	1,274	2,572	951
本田	2,853	2,914	5,767	1,944
只越	1,037	1,066	2,103	769
別府	2,713	2,798	5,511	2,017
穂積	2,556	2,423	4,979	1,938
稲里	1,143	1,097	2,240	856
十九条	847	831	1,678	561
牛牧	2,209	2,265	4,474	1,612
宝江	158	209	367	157
野田新田	731	700	1,431	580
野白新田	497	457	954	368
祖父江	775	728	1,503	547
七崎	257	275	532	137
居倉	327	324	651	189
森	425	472	897	301
田之上	493	513	1,006	308
唐栗	418	430	848	248
宮田	194	184	378	116
大月	62	71	133	30
重里	296	297	593	161
美江寺	629	682	1,311	427
十七条	370	403	773	228
十八条	330	340	670	191
古橋	1,631	1,681	3,312	1,043
横屋	542	491	1,033	340
中宮	345	309	654	215
呂久	247	254	501	144
穂南	199	193	392	160
総合計	24,720	24,902	49,622	17,341

転出予定者を含めない
(改頁条件)無し
全て

人口統計ピラミッド住登



男(24,720) 合計(49,622) 女(24,902)


転出予定者を含めない
(改頁条件) 無し
全て

人口統計ピラミッド外国人

男

基準日：平成22年 9月30日

女



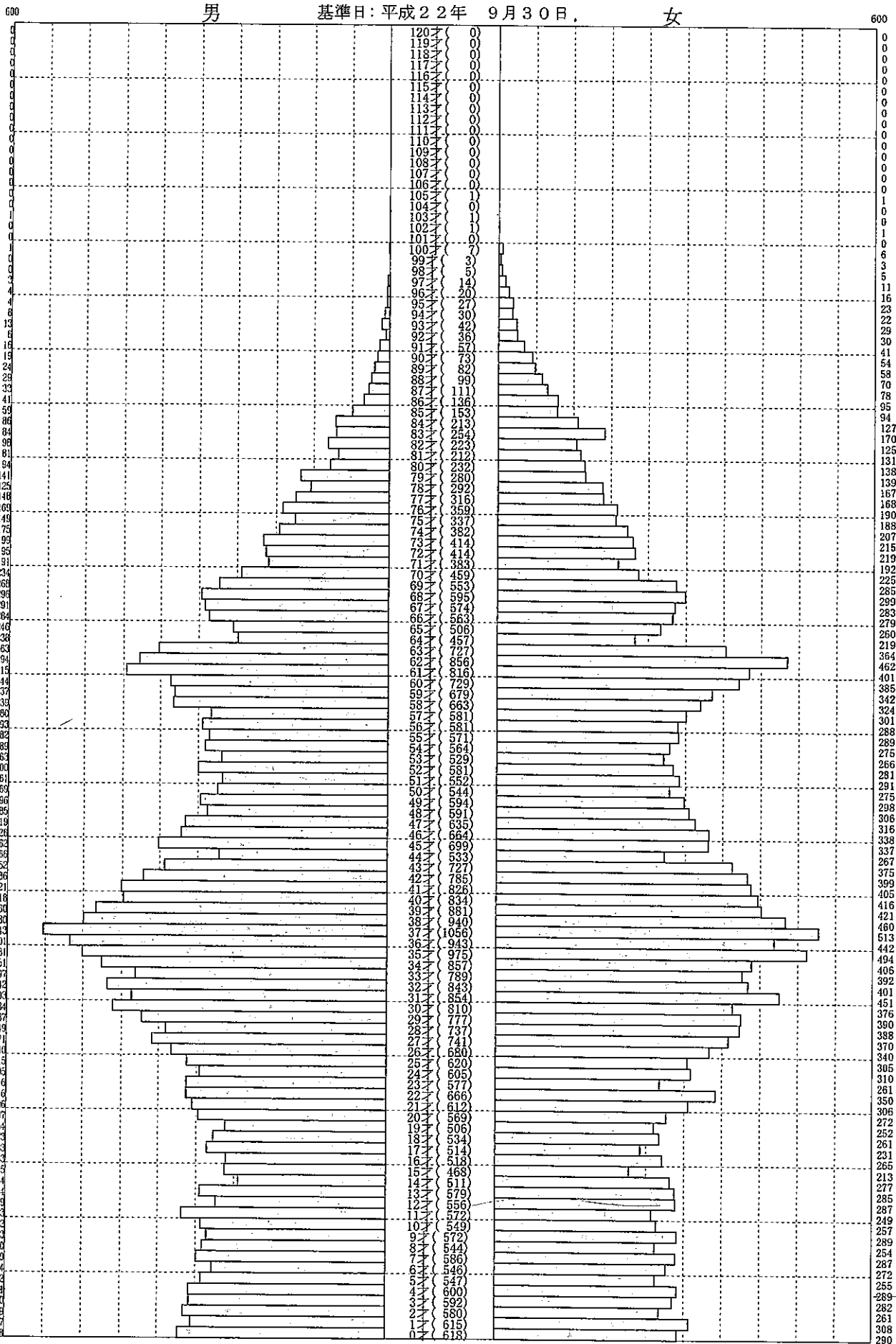
男(~~820~~)
819

合計(1,794)

女(~~974~~)
975

転出予定者を含めない
(改頁条件) 無し
全て

人口統計ピラミッド住登+外国人



男 (25,540) 合計 (51,416) 女 (25,876)

25,539

25,877

310

290