

地区別人口世帯数

H19.6.30

地 区	人口（男）	人口（女）	人口（計）	世帯数
馬 場	1,158	1,161	2,319	775
生 津	1,267	1,287	2,554	901
本 田	2,794	2,849	5,643	1,843
只 越	951	1,002	1,953	704
別 府	2,728	2,815	5,543	1,976
穂 積	2,552	2,434	4,986	1,907
稲 里	1,116	1,080	2,196	816
十九条	830	823	1,653	553
牛 牧	2,073	2,112	4,185	1,447
宝 江	154	208	362	167
野田新田	739	674	1,413	580
野白新田	461	438	899	357
祖父江	716	723	1,439	495
七 崎	250	274	524	131
居 倉	327	323	650	184
森	423	463	886	296
田之上	488	491	979	289
唐 栗	383	388	771	227
宮 田	195	182	377	111
大 月	59	64	123	26
重 里	278	290	568	150
美江寺	600	668	1,268	396
十七条	376	412	788	222
十八条	331	336	667	190
古 橋	1,582	1,613	3,195	992
横 屋	525	469	994	308
中 宮	299	280	579	188
呂 久	257	275	532	139
大 牧	26	20	46	25
野 畑	27	10	37	28
計	23,965	24,164	48,129	16,423


（住民基本台帳人口）

【外国人含む】	人 口	50,053	人
	世帯数	17,641	世帯

人口統計ピラミッド

住登住民 + 外国人

(改頁条件) 無し
全て




男(24,877) 合計(50,053) 女(25,176)

人口統計ピラミッド

住登住民

(改頁条件) 無し
全て



男 (23,965) 合計 (48,129) 女 (24,164)

人口統計ピラミッド


外国人

(改頁条件) 無し
全て

男

基準日：平成19年 6月29日

女



男 (912)

合計 (1,924)

女 (1,012)