

地区別人口世帯数

H18.11.30

地 区	人口（男）	人口（女）	人口（計）	世帯数
馬 場	1,165	1,162	2,327	773
生 津	1,272	1,269	2,541	889
本 田	2,787	2,838	5,625	1,822
只 越	925	989	1,914	691
別 府	2,710	2,831	5,541	1,971
穂 積	2,534	2,415	4,949	1,875
稲 里	1,123	1,071	2,194	816
十九条	815	808	1,623	538
牛 牧	2,081	2,154	4,235	1,442
宝 江	140	196	336	146
野田新田	762	684	1,446	590
野白新田	456	425	881	347
祖父江	715	716	1,431	481
七 崎	248	268	516	127
居 倉	336	330	666	185
森	426	471	897	300
田之上	479	489	968	287
唐 栗	372	380	752	215
宮 田	196	188	384	112
大 月	60	63	123	26
重 里	277	295	572	149
美江寺	606	687	1,293	400
十七条	386	423	809	220
十八条	333	343	676	192
古 橋	1,574	1,619	3,193	974
横 屋	492	455	947	286
中 宮	295	275	570	184
呂 久	263	276	539	140
大 牧	13	9	22	12
野 畑	2	1	3	3
計	23,843	24,130	47,973	16,193


（住民基本台帳人口）

【外国人含む】	人 口	49,773	人
	世帯数	17,361	世帯

人口統計ピラミッド

住登住民 + 外国人

(改頁条件) 無し
全て



男 (24,702)

合計 (49,773)

女 (25,071)

人口統計ピラミッド


住登住民

(改頁条件) 無し
全て

男

基準日：平成18年11月30日

女



男 (23,843) 合計 (47,973) 女 (24,130)

人口統計ピラミッド


外国人

(改頁条件) 無し
全て

男

基準日: 平成18年11月30日

女



男 (859)

合計 (1,800)

女 (941)