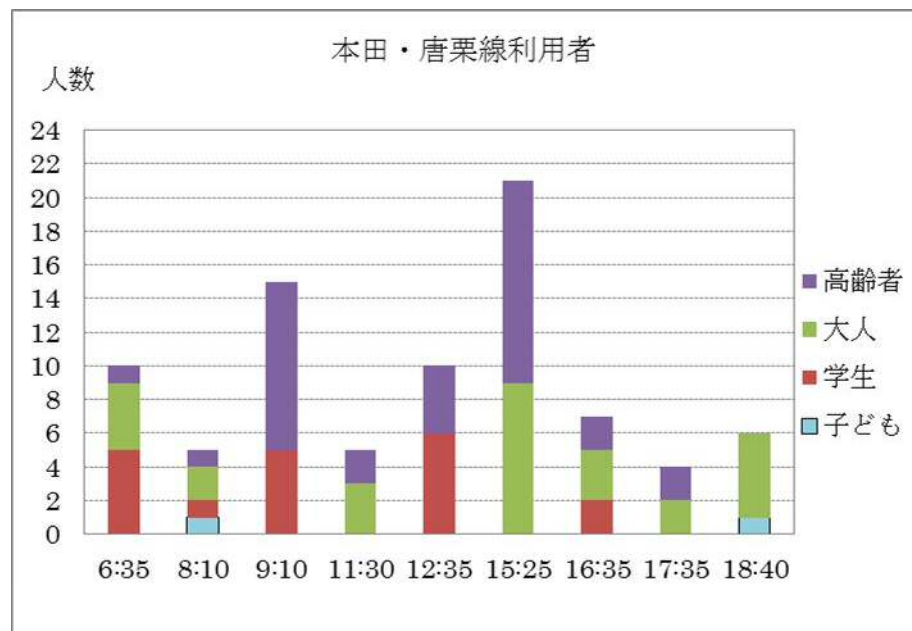
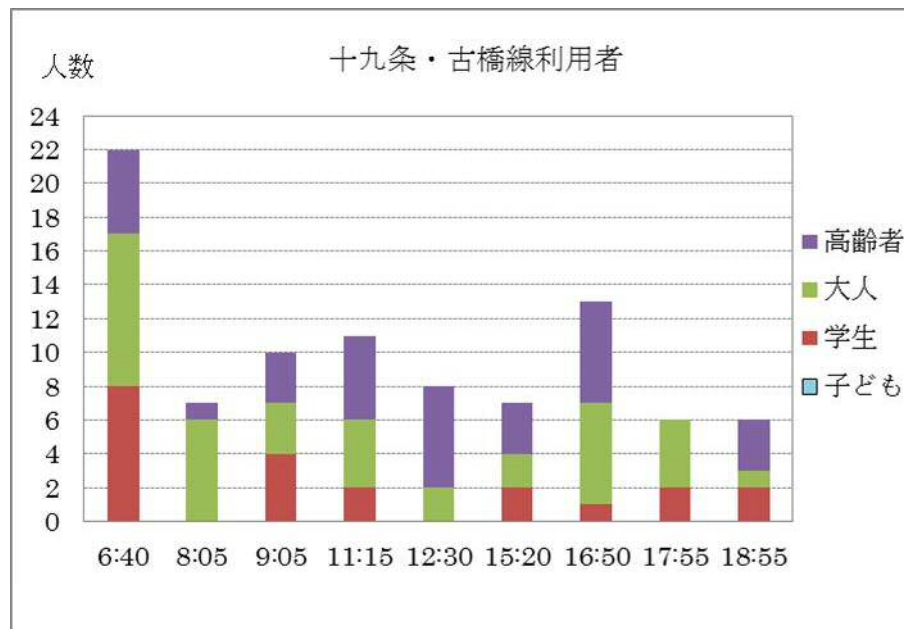


本田・唐栗線					
時間	合計	内訳			
		子ども	学生	大人	高齢者
6:35	10	0	5	4	1
8:10	5	1	1	2	1
9:10	15	0	5	0	10
11:30	5	0	0	3	2
12:35	10	0	6	0	4
15:25	21	0	0	9	12
16:35	7	0	2	3	2
17:35	4	0	0	2	2
18:40	6	1	0	5	0
合計	83	2	19	28	34



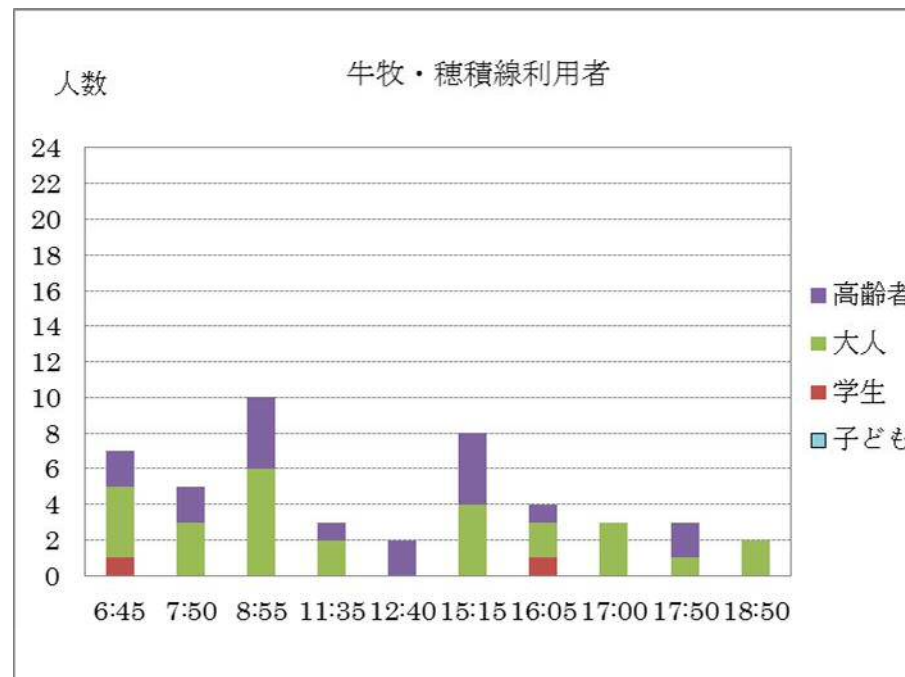
平成 29 年 7 月(利用者合計 102 人)の調査時から利用者数が減少しているが、これは今回調査日時点で多くの大学が春休み期間に入っており、通学のためにJR穂積駅まで乗車する大学生が少なかったためと考えられる。また、調査日は総合センターで高齢者向けの大きな行事が開催されていたため、開催直前と開催直後の時間帯で市内各所から総合センターまでの高齢者の利用が多くみられた。これにより、過去の調査では穂積駅前バス停の利用率が 70%程度を占めていたのが、今回調査では 54%と割合が減少した。穂積駅バス停以外では、森南口駅～本田団地の区間で利用者の数が多い結果となった。

十九条・古橋線					
時間	合計	内訳			
		子ども	学生	大人	高齢者
6:40	22	0	8	9	5
8:05	7	0	0	6	1
9:05	10	0	4	3	3
11:15	11	0	2	4	5
12:30	8	0	0	2	6
15:20	7	0	2	2	3
16:50	13	0	1	6	6
17:55	6	0	2	4	0
18:55	6	0	2	1	3
合計	90	0	21	37	32



3路線で最も利用者が多い路線である。平成29年7月(利用者合計115人)の調査時から利用者数が減少しているが、これは今回調査日時点で多くの大学が春休み期間に入っており、通学のためにJR穂積駅まで乗車する大学生が少なかったためと考えられる。穂積駅前バス停の利用率が81%を占めており、それ以外では野田新田公民館～古橋神田町の区間で利用者が多い。朝の時間帯の利用者が目立つが、夕方・夜の利用は少ないので、帰りは自家用車による迎えが多いと思われる。

牛牧・穂積線					
時間	合計	内訳			
		子ども	学生	大人	高齢者
6:45	7	0	1	4	2
7:50	5	0	0	3	2
8:55	10	0	0	6	4
11:35	3	0	0	2	1
12:40	2	0	0	0	2
15:15	8	0	0	4	4
16:05	4	0	1	2	1
17:00	3	0	0	3	0
17:50	3	0	0	1	2
18:50	2	0	0	2	0
合計	47	0	2	27	18



ほかの路線と比べて通勤通学にはあまり利用されていないため、3路線の中で最も利用者が少ない路線である。平成29年7月(利用者合計50人)の調査時から利用者数に殆ど変化はない。ほづみ園やプラント6に向かう高齢者の利用が多い。穂積駅前バス停利用率が全体の83%と大半を占めている。





平成30年2月9日

十九条・古橋線

左 回り

合計

		降車停名																								内訳				
		1	2	3	4	5	6	7	8	9	10	11	12	13	14	15	16	17	18	19	20	21	22	23	24	総計	子ども	学生	大人	老人
		穂積駅前	穂積郵便局	瑞穂市役所	穂積駅西口	井場	旭化成	花塚公民館	十九条東	十九条西	古橋	巢南庁舎	大月	呂久	古橋神田町	南小学校	横屋	牛牧八幡神社東	牛牧団地	野田新田公民館	稲里	図書館	瑞穂市役所	穂積郵便局	穂積駅前					
乗車 停名	1 穂積駅前			1	1			1		2					1		1									7		1	4	2
	2 穂積郵便局																													
	3 瑞穂市役所										1		1													2			2	
	4 穂積駅西口													1	1					1						3				3
	5 井場																													
	6 旭化成																													
	7 花塚公民館																													
	8 十九条東																								1	1				1
	9 十九条西																		2						1	3			1	2
	10 古橋																													
	11 巢南庁舎																													
	12 大月																													
	13 呂久																													
	14 古橋神田町																													
	15 南小学校																													
	16 横屋																													
	17 牛牧八幡神社東																													
	18 牛牧団地																													
	19 野田新田公民館																													
	20 稲里																													
	21 図書館																													
	22 瑞穂市役所																													
	23 穂積郵便局																													
	24 穂積駅前																													
合計			1	1			1		2	1		1	1	2		1	2	1		1	1	1	1	37	54		12	25	17	

穂積 → 穂積  
24人/54人 44.4%

穂積 → 巢南  
7人/54人 13.0%

巢南 → 巢南  
0人/54人 0.0%

巢南 → 穂積  
23人/54人 42.6%

22% 46% 31%

平成30年2月9日

十九条・古橋線

右 回り

合計

		降車停名																								内訳				
		1	2	3	4	5	6	7	8	9	10	11	12	13	14	15	16	17	18	19	20	21	22	23	24	総計	子ども	学生	大人	老人
		穂積駅前	穂積郵便局	瑞穂市役所	図書館	稲里	野田新田公民館	牛牧団地	牛牧八幡神社東	横屋	南小学校	古橋神田町	呂久	大月	巢南庁舎	古橋	十九条西	十九条東	花塚公民館	旭化成	井場	穂積駅西口	瑞穂市役所	穂積郵便局	穂積駅前					
乗車停名	1 穂積駅前				1	2	5	1		2	2	2		3		1										19		5	4	10
	2 穂積郵便局																													
	3 瑞穂市役所							1						1												2				2
	4 図書館																													
	5 稲里																													
	6 野田新田公民館																						1			1				1
	7 牛牧団地																													
	8 牛牧八幡神社東																													
	9 横屋																													
	10 南小学校																								1	1		1		
	11 古橋神田町																						1		2	3		1	1	1
	12 呂久																							1		1				1
	13 大月																								1	1		1		
	14 巢南庁舎																						1			1			1	
	15 古橋																								1	1			1	
	16 十九条西																								2	2			2	
	17 十九条東																								2	2		1	1	
	18 花塚公民館																						1		1	2			2	
	19 旭化成																													
	20 井場																													
	21 穂積駅西口																													
	22 瑞穂市役所																													
	23 穂積郵便局																													
	24 穂積駅前																													
総計					1	2	6	1		2	2	2		4		1						3	1	1	10	36		9	12	15

穂積 → 穂積  
18人/36人 50.0%

穂積 → 巢南  
10人/36人 27.8%

巢南 → 巢南  
0人/36人 0.0%

巢南 → 穂積  
8人/36人 22.2%

25% 33% 42%

平成30年2月8日

牛牧・穂積線

左 回り

合計

		1	2	3	4	5	6	7	8	9	10	11	12	13	14	15	16	17	18	19	20	21	22	23	24	25	総計	内訳			
		穂積駅前	穂積郵便局	瑞穂市役所	穂積駅西口	井場	旭化成	花塚公民館	十九条東	防災センター	上牛牧	牛牧八幡神社前	ほづみ園	プラント6	宝江	下牛牧南	下畑	野白新田	祖父江	下穂積	中切	庄屋敷	前所	瑞穂市役所	穂積郵便局	穂積駅前		子ども	学生	大人	老人
乗車 停 名	1 穂積駅前			1						2		3	2	1		1		1									11		1	4	6
	2 穂積郵便局																														
	3 瑞穂市役所																														
	4 穂積駅西口																														
	5 井場																														
	6 旭化成																														
	7 花塚公民館																														
	8 十九条東																														
	9 防災センター																		1								1			1	
	10 上牛牧																														
	11 牛牧八幡神社前																									2	2			1	1
	12 ほづみ園																									1	1			1	
	13 プラント6																								1	3	4			4	
	14 宝江																														
	15 下牛牧南																														
	16 下畑																														
	17 野白新田																									1	1			1	
	18 祖父江																														
	19 下穂積																														
	20 中切																								1	1	2			1	1
	21 庄屋敷																									1	1				1
	22 前所																								1	2	3		1		2
	23 瑞穂市役所																														
	24 穂積郵便局																														
	25 穂積駅前																														
総計				1						2		3	2	1		1		2						1	2	11	26		2	13	11

8% 51% 42%



平成30年2月8日

牛牧・穂積線

右 回り

合計

		降車停名																									内訳				
		1	2	3	4	5	6	7	8	9	10	11	12	13	14	15	16	17	18	19	20	21	22	23	24	25	総計	子ども	学生	大人	老人
		穂積駅前	穂積郵便局	瑞穂市役所	前所	庄屋敷	中切	下穂積	祖父江	野白新田	下畑	下牛牧南	ほづみ園	プラント6	宝江	牛牧八幡神社前	上牛牧	防災センター	十九条東	花塚公民館	旭化成	井場	穂積駅西口	瑞穂市役所	穂積郵便局	穂積駅前					
乗車 停名	1 穂積駅前				1	1	1			1	2	1	1		2		1										11			7	4
	2 穂積郵便局																														
	3 瑞穂市役所						1																				1				1
	4 前所																														
	5 庄屋敷																														
	6 中切																									1	1			1	
	7 下穂積																														
	8 祖父江																														
	9 野白新田																														
	10 下畑																														
	11 下牛牧南																														
	12 ほづみ園																														
	13 プラント6																1								1	1	2			1	1
	14 宝江																									1	1			1	
	15 牛牧八幡神社前																														
	16 上牛牧																									1	1				1
	17 防災センター																									1	1			1	
	18 十九条東																														
	19 花塚公民館																														
	20 旭化成																														
	21 井場																														
	22 穂積駅西口																														
	23 瑞穂市役所																														
	24 穂積郵便局																														
	25 穂積駅前																														
総計					1		2	1			1	2	1	1		3		1						1	1	6	21			14	7

### 67% 33%