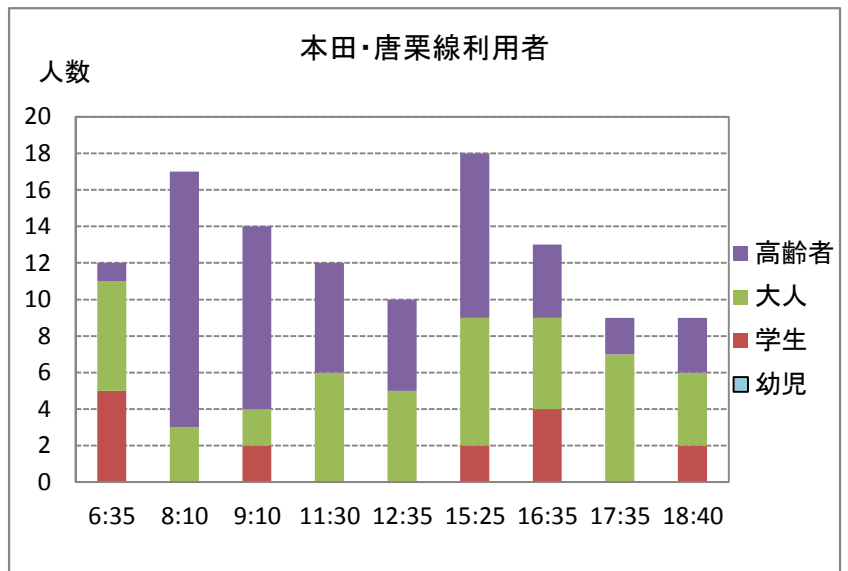
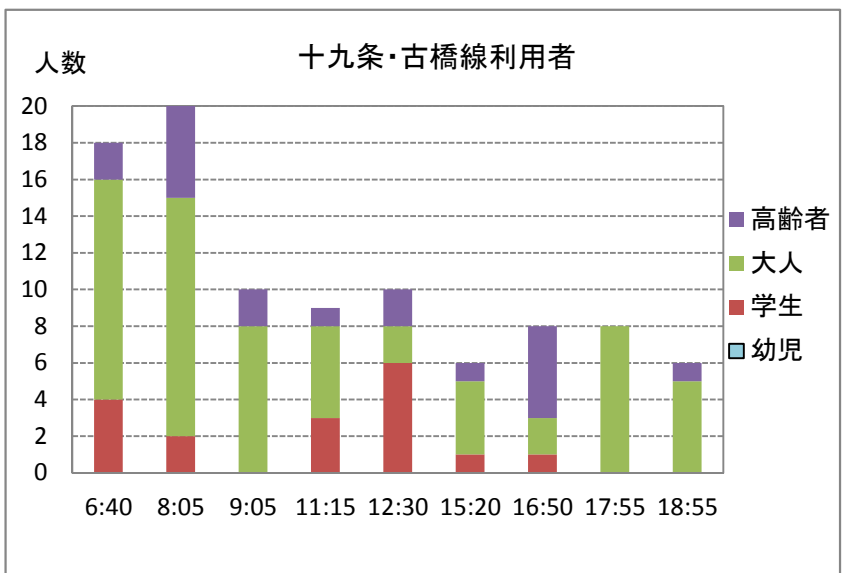


本田・唐栗線					
時間	合計	内訳			
		幼児	学生	大人	高齢者
6:35	12	0	5	6	1
8:10	17	0	0	3	14
9:10	14	0	2	2	10
11:30	12	0	0	6	6
12:35	10	0	0	5	5
15:25	18	0	2	7	9
16:35	13	0	4	5	4
17:35	9	0	0	7	2
18:40	9	0	2	4	3
合計	114	0	15	45	54



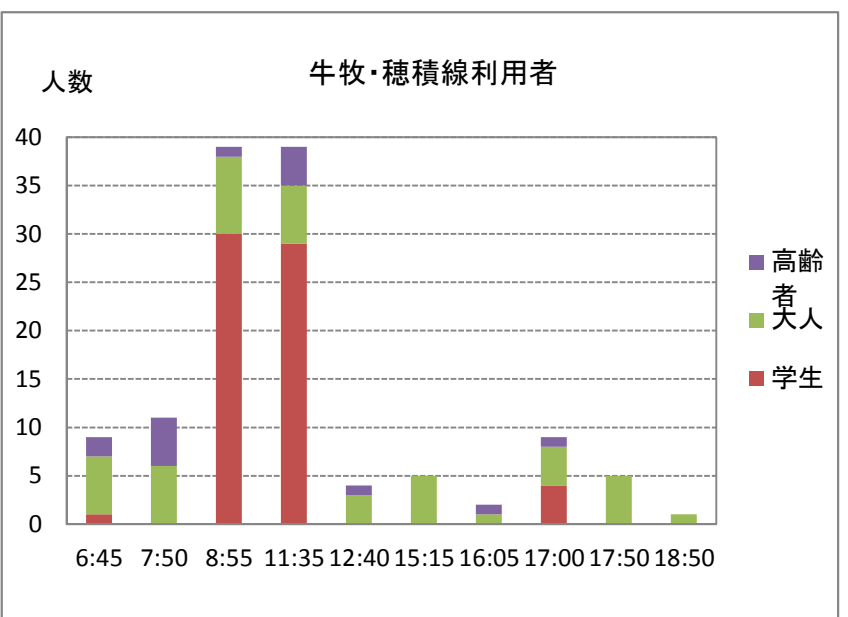
3路線の中で一番利用が多く、本田、馬場での利用が多い。旧巢南地区の利用が少なく感じるが、人口割で考えると相当数である。高齢者の利用の割合も一番多い。

十九条・古橋線					
時間	合計	内訳			
		幼児	学生	大人	高齢者
6:40	18	0	4	12	2
8:05	20	0	2	13	5
9:05	10	0	0	8	2
11:15	9	0	3	5	1
12:30	10	0	6	2	2
15:20	6	0	1	4	1
16:50	8	0	1	2	5
17:55	8	0	0	8	0
18:55	6	0	0	5	1
合計	95	0	17	59	19



朝の通勤通学でよく利用されている。古橋、牛牧地区の利用者が多い。旧巢南地区の利用が少なく感じるが、人口割で考えると相当数である。昼間から減少傾向にある。高齢者の利用が少ない。

牛牧・穂積線					
時間	合計	内訳			
		幼児	学生	大人	高齢者
6:45	9	0	1	6	2
7:50	11	0	0	6	5
8:55	39	0	30	8	1
11:35	39	0	29	6	4
12:40	4	0	0	3	1
15:15	5	0	0	5	0
16:05	2	0	0	1	1
17:00	9	0	4	4	1
17:50	5	0	0	5	0
18:50	1	0	0	1	0
合計	124	0	64	45	15



8:55、11:35は、牛牧小学校が授業で使用したため利用者が多くなっている。朝のバスは主に通勤通学での利用だが、昼間は長時間乗ってでもプラント6に買い物や病院等に出かける利用者がいた。

降車停名

		降車停名																																				内訳						
		1	2	3	4	5	6	7	8	9	10	11	12	13	14	15	16	17	18	19	20	21	22	23	24	25	26	27	28	29	30	31	32	33	34	35	36	総計	子ども	学生	大人	老人		
乗車停名	1 穂積駅前					1	3	4	1		1		11							2	2			1														6	32		3	15	14	
	2 穂積郵便局																																											
	3 瑞穂市役所					1	3		1																														5			2	3	
	4 別府保育所									1																													3		1	2		
	5 穂積北中学校前																																											
	6 馬場東																																											
	7 馬場春雨町																																											
	8 馬場上光町																																						1				1	
	9 馬場西																																											
	10 本田郵便局前																																						1				1	
	11 本田																																						1		1			
	12 本田団地北																																											
	13 本田団地北口																																											
	14 荒川																																											
	15 十七条東																																											
	16 美江寺東口																																											
	17 美江寺駅																																											
	18 重里																																							1				1
	19 森																																											
	20 居倉東																																											
	21 西小学校前																																							3			3	
	22 唐栗口																																							2			2	
	23 田之上																																							1		1		
	24 森南口																																							2		1		1
	25 美江寺																																											
	26 美江寺東口																																							1		1		
	27 十七条東																																											
	28 荒川																																											
	29 本田団地北口																																							2		1		1
	30 本田団地																																							3				3
	31 本田コミセン																																							7		2	1	4
	32 穂積北中学校前																																											
	33 別府保育所																																											
	34 瑞穂市役所																																											
	35 穂積郵便局																																											
	36 穂積駅前																																											
総計						2	6	4	2	1	1	11	1						2	3	1		1												1	3	26	65	11	25	29			

穂積 → 穂積
48人/65人 73.8%

穂積 → 巢南
7人/65人 10.8%

巢南 → 巢南
1人/65人 1.5%

巢南 → 穂積
9人/65人 13.8%

降車停名

	降車停名																																				総計	内訳				
	1	2	3	4	5	6	7	8	9	10	11	12	13	14	15	16	17	18	19	20	21	22	23	24	25	26	27	28	29	30	31	32	33	34	35	36		子ども	学生	大人	老人	
1 穂積駅前			1			2	4	2							2			1																			4	16		3	9	4
2 穂積郵便局																																						3		1	1	1
3 瑞穂市役所						1						2																									3			2	1	
4 別府保育所																	2	1																			3					
5 穂積北中学校前																																					1					
6 本田コミセン																																				1	1				1	
7 本田団地																																					1					
8 本田団地北口																																					1					
9 荒川																																					1					
10 十七条東																																					1					
11 美江寺東口																																					1					
12 美江寺																																					1					
13 森南口																																					1					
14 田之上																																					1					
15 唐栗口																																					1					
16 西小学校前																																					1					
17 居倉東																																					1					
18 森																																					1			1		
19 重里																																					1					
20 美江寺駅																																					1					
21 美江寺東口																																					1					
22 十七条東																																					1				1	
23 荒川																																					1					
24 本田団地北口																																					8			1	7	
25 本田団地北																																					1				1	
26 本田																																					4				4	
27 本田郵便局前																																					1			1		
28 馬場西																																					4			4		
29 馬場上光町																																					1				1	
30 馬場春雨町																																					5			1	4	
31 馬場東																																					2					
32 穂積北中学校前																																					2					
33 別府保育所																																					2					
34 瑞穂市役所																																					5					
35 穂積郵便局																																					2					
36 穂積駅前																																					2					
合計			1			3	4	2				2			2		2										1		1				2	5		22	49		4	20	25	

穂積 → 穂積
39人/49人 79.6%

穂積 → 巢南
8人/49人 16.3%

巢南 → 巢南
0人/49人 0%

巢南 → 穂積
2人/49人 4.1%

平成26年2月13日

十九条・古橋線

左 回り

合計

天候

晴

		降車停名																								内訳				
		1	2	3	4	5	6	7	8	9	10	11	12	13	14	15	16	17	18	19	20	21	22	23	24	総計	子ども	学生	大人	老人
		穂積駅前	穂積郵便局	瑞穂市役所	穂積駅西口	井場	旭化成	花塚公民館	十九条東	十九条西	古橋	巢南庁舎	大月	呂久	古橋神田町	南小学校	横屋	牛牧八幡神社東	牛牧団地	野田新田公民館	稲里	図書館	瑞穂市役所	穂積郵便局	穂積駅前					
乗車 停名	1 穂積駅前								2	5				2				1							6	16			14	2
	2 穂積郵便局																													
	3 瑞穂市役所										2															2			2	
	4 穂積駅西口																		1							1			1	
	5 井場																													
	6 旭化成																													
	7 花塚公民館																													
	8 十九条東																													
	9 十九条西																								1	1			1	
	10 古橋																													
	11 巢南庁舎																													
	12 大月																													
	13 呂久																													
	14 古橋神田町																													
	15 南小学校																													
	16 横屋																													
	17 牛牧八幡神社東																													
	18 牛牧団地																													
	19 野田新田公民館																													
	20 稲里																													
	21 図書館																													
	22 瑞穂市役所																													
	23 穂積郵便局																													
	24 穂積駅前																													
合計									2	7				2			2					2	1	49	65	15	40	10		

穂積 → 穂積
36人/65人 55.4%

穂積 → 巢南
9人/65人 13.8%

巢南 → 巢南
0人/65人 0%

巢南 → 穂積
20人/65人 30.8%

23% 62% 15%

平成26年2月13日

十九条・古橋線

右 回り

合計

天候

晴

		降車停名																								内訳				
		1	2	3	4	5	6	7	8	9	10	11	12	13	14	15	16	17	18	19	20	21	22	23	24	総計	子ども	学生	大人	老人
		穂積駅前	穂積郵便局	瑞穂市役所	図書館	稲里	野田新田公民館	牛牧団地	牛牧八幡神社東	横屋	南小学校	古橋神田町	呂久	大月	巢南庁舎	古橋	十九条西	十九条東	花塚公民館	旭化成	井場	穂積駅西口	瑞穂市役所	穂積郵便局	穂積駅前					
乗車 停名	1 穂積駅前				1		4	2			1	1			2		1								3	15		1	9	5
	2 穂積郵便局																													
	3 瑞穂市役所							1				1													1	3			1	2
	4 図書館																													
	5 稲里																													
	6 野田新田公民館																													
	7 牛牧団地																								1	1			1	
	8 牛牧八幡神社東																													
	9 横屋																													
	10 南小学校																								2	2			2	
	11 古橋神田町																							1		1			1	
	12 呂久																													
	13 大月																													
	14 巢南庁舎																								3	3			2	1
	15 古橋																								2	2			1	
	16 十九条西																								2	2			2	
	17 十九条東																													
	18 花塚公民館																								1	1				1
	19 旭化成																													
	20 井場																													
	21 穂積駅西口																													
	22 瑞穂市役所																													
	23 穂積郵便局																													
	24 穂積駅前																													
総計				1		4	3			1	1	1		2		1							1	15	30		2	19	9	

穂積 → 穂積
17人/30人 56.7%

穂積 → 巢南
5人/30人 16.7%

巢南 → 巢南
0人/30人 0%

巢南 → 穂積
8人/30人 26.7%

7% 63% 30%

平成26年2月14日

牛牧・穂積線

左 回り

合計

天候

雪

降車停名

		降車停名																									内訳					
		1	2	3	4	5	6	7	8	9	10	11	12	13	14	15	16	17	18	19	20	21	22	23	24	25	総計	子ども	学生	大人	老人	
		穂積駅前	穂積郵便局	瑞穂市役所	穂積駅西口	井場	旭化成	花塚公民館	十九条東	防災センター	上牛牧	牛牧八幡神社前	ほづみ園	プラント6	宝江	下牛牧南	下畑	野白新田	祖父江	下穂積	中切	庄屋敷	前所	瑞穂市役所	穂積郵便局	穂積駅前						
乗車 停名	1 穂積駅前					1				2		1														4	8			8		
	2 穂積郵便局																										1			1		
	3 瑞穂市役所																							1			1			1		
	4 穂積駅西口									1																	1			1		
	5 井場																															
	6 旭化成																															
	7 花塚公民館																															
	8 十九条東												1													1	2			2		
	9 防災センター													1												3	4			2	2	
	10 上牛牧																															
	11 牛牧八幡神社前																									1	1			1		
	12 ほづみ園																								1	1	2			1	1	
	13 プラント6																									1	1			1		
	14 宝江																															
	15 下牛牧南																									1	1			1		
	16 下畑																								31	2	33		29	4		
	17 野白新田																															
	18 祖父江																								1	1	2		1		1	
	19 下穂積																															
	20 中切																									1	1			1		
	21 庄屋敷																									1	1				1	
	22 前所																									1	1			1		
	23 瑞穂市役所																															
	24 穂積郵便局																															
	25 穂積駅前																															
総計						1			1		2	1	2												33	1	18	59		31	23	5

53% 39% 8%

平成26年2月14日

牛牧・穂積線

右 回り

合計

天候

雪

		降車停名																									内訳					
		1	2	3	4	5	6	7	8	9	10	11	12	13	14	15	16	17	18	19	20	21	22	23	24	25	総計	子ども	学生	大人	老人	
		穂積駅前	穂積郵便局	瑞穂市役所	前所	庄屋敷	中切	下穂積	祖父江	野白新田	下畑	下牛牧南	ほづみ園	プラント6	宝江	牛牧八幡神社前	上牛牧	防災センター	十九条東	花塚公民館	旭化成	井場	穂積駅西口	瑞穂市役所	穂積郵便局	穂積駅前						
乗車 停名	1 穂積駅前			1			3	1		3	1	1	2				1		1								2	16		4	8	4
	2 穂積郵便局																															
	3 瑞穂市役所									31														3				34		29	5	
	4 前所																						1					1				1
	5 庄屋敷																															
	6 中切																															
	7 下穂積																										1	1				1
	8 祖父江																															
	9 野白新田																															
	10 下畑																															
	11 下牛牧南																															
	12 ほづみ園																			1								1			1	
	13 プラント6																										3	3			2	1
	14 宝江																															
	15 牛牧八幡神社前																															
	16 上牛牧																										1	1			1	1
	17 防災センター																										3	3			3	
	18 十九条東																										2	2			1	1
	19 花塚公民館																										2	2			1	1
	20 旭化成																															
	21 井場																															
	22 穂積駅西口																															
	23 瑞穂市役所																															
	24 穂積郵便局																															
	25 穂積駅前																															
総計				1			3	1		34	1	1	2				1	1	1				1	4		14	65		33	22	10	

51% 34% 15%