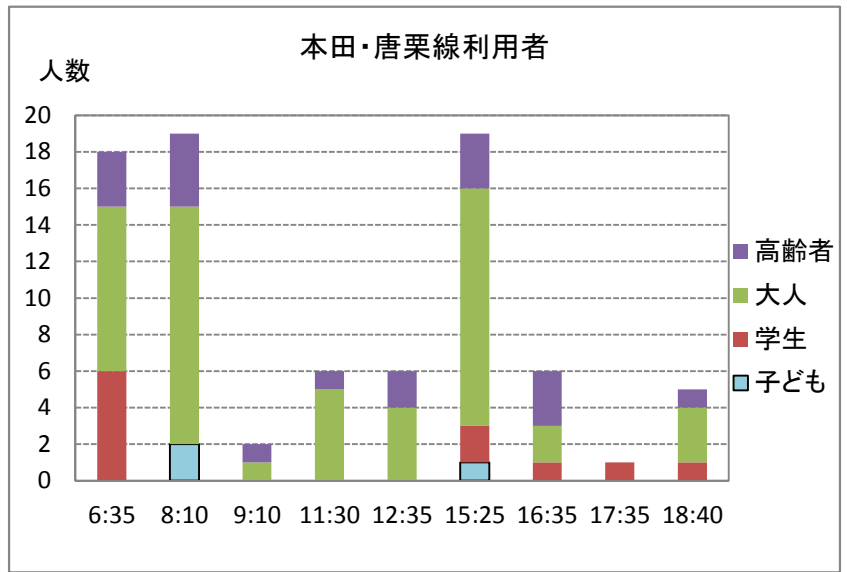
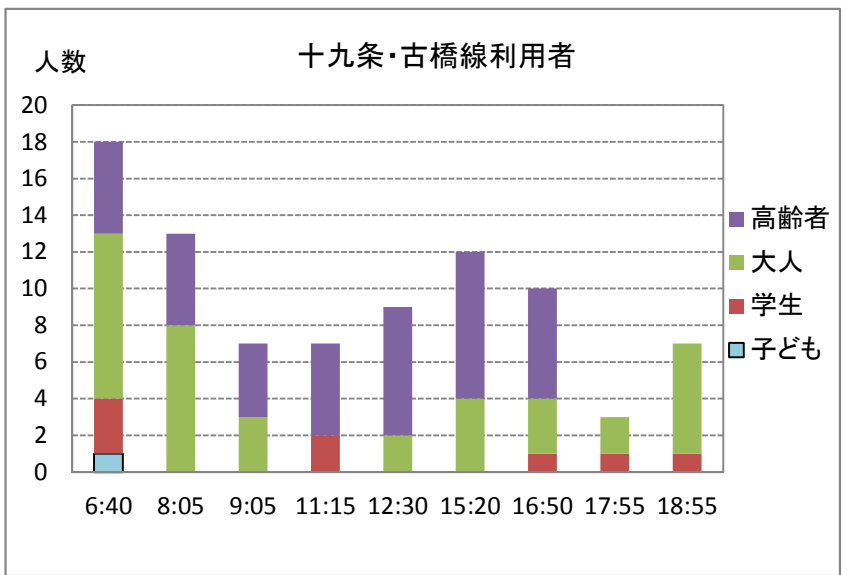


本田・唐栗線					
時間	合計	内訳			
		子ども	学生	大人	高齢者
6:35	18	0	6	9	3
8:10	19	2	0	13	4
9:10	2	0	0	1	1
11:30	6	0	0	5	1
12:35	6	0	0	4	2
15:25	19	1	2	13	3
16:35	6	0	1	2	3
17:35	1	0	1	0	0
18:40	5	0	1	3	1
合計	82	3	11	50	18



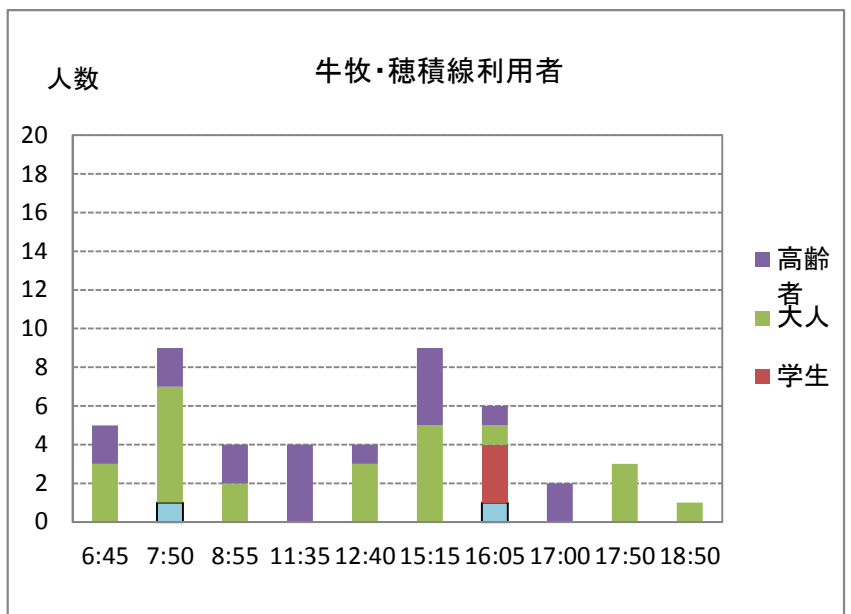
朝の時間帯の利用が目立つ。一方、夕方・夜の利用は少ないため、行きはバス、帰りは自家用車を利用している人が多いと思われる。また、15時台の利用者も多く、特に穂積駅から馬場・本田方面へ向かう傾向にあった。巢南地区→巢南地区の利用はなかった。

十九条・古橋線					
時間	合計	内訳			
		子ども	学生	大人	高齢者
6:40	18	1	3	9	5
8:05	13	0	0	8	5
9:05	7	0	0	3	4
11:15	7	0	2	0	5
12:30	9	0	0	2	7
15:20	12	0	0	4	8
16:50	10	0	1	3	6
17:55	3	0	1	2	0
18:55	7	0	1	6	0
合計	86	1	8	37	40



本田・唐栗線と同様に、朝の時間帯の利用者が目立つが、時間帯別の利用者数の差が比較的小さかったため、3路線の中で最も利用者が多かった。バス停別では、牛牧団地～古橋神田町における利用者が多い。また、日中は、本田団地周辺のバス停での高齢者の利用が多い。

牛牧・穂積線					
時間	合計	内訳			
		子ども	学生	大人	高齢者
6:45	5	0	0	3	2
7:50	9	1	0	6	2
8:55	4	0	0	2	2
11:35	4	0	0	0	4
12:40	4	0	0	3	1
15:15	9	0	0	5	4
16:05	6	1	3	1	1
17:00	2	0	0	0	2
17:50	3	0	0	3	0
18:50	1	0	0	1	0
合計	47	2	3	24	18



ほかの路線と比べて通勤通学にはあまり利用されていないため、3路線の中で最も利用者が少ない。午後の時間帯は、プラント6の利用者が見られた。穂積駅西口～花塚公民館の利用者はいなかった。

		降車停名																																			内訳							
		1	2	3	4	5	6	7	8	9	10	11	12	13	14	15	16	17	18	19	20	21	22	23	24	25	26	27	28	29	30	31	32	33	34	35	36	総計	子ども	学生	大人	老人		
乗車 停名	1 穂積駅前					1		3		1		1	1	1	1	1	1	1	1	3	2	1																		17		3	13	1
	2 穂積郵便局																																							3			1	2
	3 瑞穂市役所				2								1																											2			2	
	4 別府保育所						1												1																									
	5 穂積北中学校前																																											
	6 馬場東																																											
	7 馬場春雨町																																											
	8 馬場上光町												1																									1	2				2	
	9 馬場西																																											
	10 本田郵便局前																																											
	11 本田												1																											1	1			
	12 本田団地北																																											
	13 本田団地北口																																											
	14 荒川																																											
	15 十七条東																																											
	16 美江寺東口																																											
	17 美江寺駅																																											
	18 重里																																											
	19 森																																											
	20 居倉東																																											
	21 西小学校前																																											
	22 唐栗口																																											
	23 田之上																																											
	24 森南口																																											
	25 美江寺																																											
	26 美江寺東口																																											
	27 十七条東																																											
	28 荒川																																											
	29 本田団地北口																																											
	30 本田団地																																											
	31 本田コミセン																																											
	32 穂積北中学校前																																											
	33 別府保育所																																											
	34 瑞穂市役所																																											
	35 穂積郵便局																																											
	36 穂積駅前																																											
総計					2	1	1	3		1		3	2	1	1			2	1	3		2		1						1				3		1	21	50	1	9	31	9		

穂積 → 穂積
22人/50人 44.0%

穂積 → 巢南
11人/50人 22.0%

巢南 → 巢南
0人/50人 0.0%

巢南 → 穂積
16人/50人 32.0%

平成28年7月14日

本田・唐栗線

右回り

合計

		降車停名																																				内訳														
		1	2	3	4	5	6	7	8	9	10	11	12	13	14	15	16	17	18	19	20	21	22	23	24	25	26	27	28	29	30	31	32	33	34	35	36	総計	子ども	学生	大人	老人										
		穂積駅前	穂積郵便局	瑞穂市役所	別府保育所	穂積北中学校前	本田コミセン	本田団地	本田団地北口	荒川	十七条東	美江寺東口	美江寺	森南口	田之上	唐栗口	西小学校前	居倉東	森	重里	美江寺駅	美江寺東口	十七条東	荒川	本田団地北口	本田団地北	本田	本田郵便局前	馬場西	馬場上光町	馬場春雨町	馬場東	穂積北中学校前	別府保育所	瑞穂市役所	穂積郵便局	穂積駅前															
1	穂積駅前										2	1			2	1																							7	1	2	3	1									
2	穂積郵便局																																																			
3	瑞穂市役所										1																																									
4	別府保育所						1										1																																			
5	穂積北中学校前																																																			
6	本田コミセン																																																			
7	本田団地																																																			
8	本田団地北口																																																			
9	荒川																																																			
10	十七条東																																																			
11	美江寺東口																																																			
12	美江寺																																																			
13	森南口																																																			
14	田之上																																																			
15	唐栗口																																																			
16	西小学校前																																																			
17	居倉東																																																			
18	森																																																			
19	重里																																																			
20	美江寺駅																																																			
21	美江寺東口																																																			
22	十七条東																																																			
23	荒川																																																			
24	本田団地北口																																																			
25	本田団地北																																																			
26	本田																																																			
27	本田郵便局前																																																			
28	馬場西																																																			
29	馬場上光町																																																			
30	馬場春雨町																																																			
31	馬場東																																																			
32	穂積北中学校前																																																			
33	別府保育所																																																			
34	瑞穂市役所																																																			
35	穂積郵便局																																																			
36	穂積駅前																																																			
総計							1				3	1			3	1																																				

穂積 → 穂積
11人/32人

穂積 → 巢南
8人/32人 25.0%

巢南 → 巢南
0人/32人 0.0%

巢南 → 穂積
13人/32人 40.6%

6% 6% 59% 28%

平成28年7月19日

十九条・古橋線

左 回り

合計

		降車停名																								内訳				
		1	2	3	4	5	6	7	8	9	10	11	12	13	14	15	16	17	18	19	20	21	22	23	24	総計	子ども	学生	大人	老人
		穂積駅前	穂積郵便局	瑞穂市役所	穂積駅西口	井場	旭化成	花塚公民館	十九条東	十九条西	古橋	巢南庁舎	大月	呂久	古橋神田町	南小学校	横屋	牛牧八幡神社東	牛牧団地	野田新田公民館	稲里	図書館	瑞穂市役所	穂積郵便局	穂積駅前					
乗車 停名	1 穂積駅前						1			1	1	1				1	1									6		1	4	1
	2 穂積郵便局																													
	3 瑞穂市役所														1											1			1	
	4 穂積駅西口							1	1		1							1								4				4
	5 井場																													
	6 旭化成																													
	7 花塚公民館																													
	8 十九条東																													
	9 十九条西																		1							1				1
	10 古橋																													
	11 巢南庁舎																													
	12 大月																													
	13 呂久																													
	14 古橋神田町																													
	15 南小学校																													
	16 横屋																													
	17 牛牧八幡神社東																													
	18 牛牧団地																													
	19 野田新田公民館																													
	20 稲里																													
	21 図書館																													
	22 瑞穂市役所																													
	23 穂積郵便局																													
	24 穂積駅前																													
合計							1	1	1	1	2	1	1		1	1	1	2				7		30	50	1	6	21	22	

12% 42% 44%

平成28年7月19日

十九条・古橋線

右 回り

合計

		降車停名																								内訳						
		1	2	3	4	5	6	7	8	9	10	11	12	13	14	15	16	17	18	19	20	21	22	23	24	総計	子ども	学生	大人	老人		
		穂積駅前	穂積郵便局	瑞穂市役所	図書館	稲里	野田新田公民館	牛牧団地	牛牧八幡神社東	横屋	南小学校	古橋神田町	呂久	大月	巢南庁舎	古橋	十九条西	十九条東	花塚公民館	旭化成	井場	穂積駅西口	瑞穂市役所	穂積郵便局	穂積駅前							
乗車 停名	1 穂積駅前					2	3	6	1		2	3	3	1												21		2	8	11		
	2 穂積郵便局																															
	3 瑞穂市役所							2			1		1													4			1	3		
	4 図書館																															
	5 稲里	穂積 → 穂積 20人/36人 55.5%																														
	6 野田新田公民館	穂積 → 穂積 20人/36人 55.5%																														
	7 牛牧団地	穂積 → 穂積 20人/36人 55.5%																														
	8 牛牧八幡神社東	穂積 → 穂積 20人/36人 55.5%																				1					1				1	
	9 横屋	穂積 → 巢南 11人/36人 30.6%																														
	10 南小学校	穂積 → 巢南 11人/36人 30.6%																								1	1			1		
	11 古橋神田町	穂積 → 巢南 11人/36人 30.6%																								2	2			2		
	12 呂久	穂積 → 巢南 11人/36人 30.6%																														
	13 大月	穂積 → 巢南 11人/36人 30.6%																								1	1			1		
	14 巢南庁舎	穂積 → 巢南 11人/36人 30.6%																								1	1				1	
	15 古橋	巢南 → 巢南 0人/36人 0.0%																														
	16 十九条西	巢南 → 巢南 0人/36人 0.0%																								1	1			1		
	17 十九条東	巢南 → 巢南 0人/36人 0.0%																														
	18 花塚公民館	巢南 → 穂積 5人/36人 13.9%																									2	2			2	
	19 旭化成	巢南 → 穂積 5人/36人 13.9%																									2	2			2	
	20 井場	巢南 → 穂積 5人/36人 13.9%																														
	21 穂積駅西口	巢南 → 穂積 5人/36人 13.9%																														
	22 瑞穂市役所	巢南 → 穂積 5人/36人 13.9%																														
	23 穂積郵便局	巢南 → 穂積 5人/36人 13.9%																														
	24 穂積駅前	巢南 → 穂積 5人/36人 13.9%																														
総計						2	3	8	1		2	4	3	1	1										2	1	8	36		2	16	18

6% 44% 50%

平成28年7月15日

牛牧・穂積線

左 回り

合計

		1	2	3	4	5	6	7	8	9	10	11	12	13	14	15	16	17	18	19	20	21	22	23	24	25	総計	内訳				
		穂積駅前	穂積郵便局	瑞穂市役所	穂積駅西口	井場	旭化成	花塚公民館	十九条東	防災センター	上牛牧	牛牧八幡神社前	ほづみ園	プラント6	宝江	下牛牧南	下畑	野白新田	祖父江	下穂積	中切	庄屋敷	前所	瑞穂市役所	穂積郵便局	穂積駅前		子ども	学生	大人	老人	
乗車 停名	1 穂積駅前					1				1	1	2					1										6	1	1	4		
	2 穂積郵便局																															
	3 瑞穂市役所																															
	4 穂積駅西口									1																		1		1		
	5 井場											1																1				1
	6 旭化成																															
	7 花塚公民館																															
	8 十九条東																															
	9 防災センター																															
	10 上牛牧																		1									1		1		
	11 牛牧八幡神社前																											1			1	
	12 ほづみ園																									1		1				1
	13 プラント6																				1				1	2		4			3	1
	14 宝江																					1				1		2			2	
	15 下牛牧南																															
	16 下畑																															
	17 野白新田																															
	18 祖父江																															
	19 下穂積																															
	20 中切																															
	21 庄屋敷																															
	22 前所																															
	23 瑞穂市役所																															
	24 穂積郵便局																															
	25 穂積駅前																															
総計						1				2	1	3					1	1		1	1				2	9	22	1	3	12	6	

5% 55% 27%

平成28年7月15日

牛牧・穂積線

右 回り

合計

		降車停名																									内訳				
		1	2	3	4	5	6	7	8	9	10	11	12	13	14	15	16	17	18	19	20	21	22	23	24	25	総計	子ども	学生	大人	老人
		穂積駅前	穂積郵便局	瑞穂市役所	前所	庄屋敷	中切	下穂積	祖父江	野白新田	下畑	下牛牧南	ほづみ園	プラント6	宝江	牛牧八幡神社前	上牛牧	防災センター	十九条東	花塚公民館	旭化成	井場	穂積駅西口	瑞穂市役所	穂積郵便局	穂積駅前					
乗車 停名	1 穂積駅前				2	2						1	3		1			1									10			4	6
	2 穂積郵便局																														
	3 瑞穂市役所																	1									1				1
	4 前所																														
	5 庄屋敷																														
	6 中切																														
	7 下穂積												2														2			1	1
	8 祖父江																														
	9 野白新田																														
	10 下畑																														
	11 下牛牧南																														
	12 ほづみ園																														
	13 プラント6																									2	2			1	1
	14 宝江																														
	15 牛牧八幡神社前																									1	1	2		1	1
	16 上牛牧																														
	17 防災センター																										4	4		2	2
	18 十九条東																										2	2		2	
	19 花塚公民館																														
	20 旭化成																										2	2	1	1	
	21 井場																														
	22 穂積駅西口																														
	23 瑞穂市役所																														
	24 穂積郵便局																														
	25 穂積駅前																														
総計					2	2						1	5		1			2					1			11	25	1		12	12

48% 48%