

瑞穂市

保育所・幼稚園・認定こども園の現況

	保育所・幼稚園・認定こども園の現況について	P1
1	市立保育所の児童数の推移	P2
2	私立保育所及び私立認定こども園の児童数の推移	P3
3	広域利用による市外保育所及び市外認定こども園の児童数(保育認定のみ)の推移	P3
4	ほづみ幼稚園の児童数の推移	P4
5	過去5年間の保育所別の入所数及び定員数の推移	P5
6	校区別児童数(全体)と通所状況について	P6
7	平成30年度4月 保育所入所者数及び待機児童数	P9
7-2	待機児童及び隠れ待機者の状況	P10
7-3	申込取下者の状況	P10
8	未満児の申込者数と待機児童数の経過	P11
9	県内21市の保育所・認定こども園・幼稚園の設置状況	P12

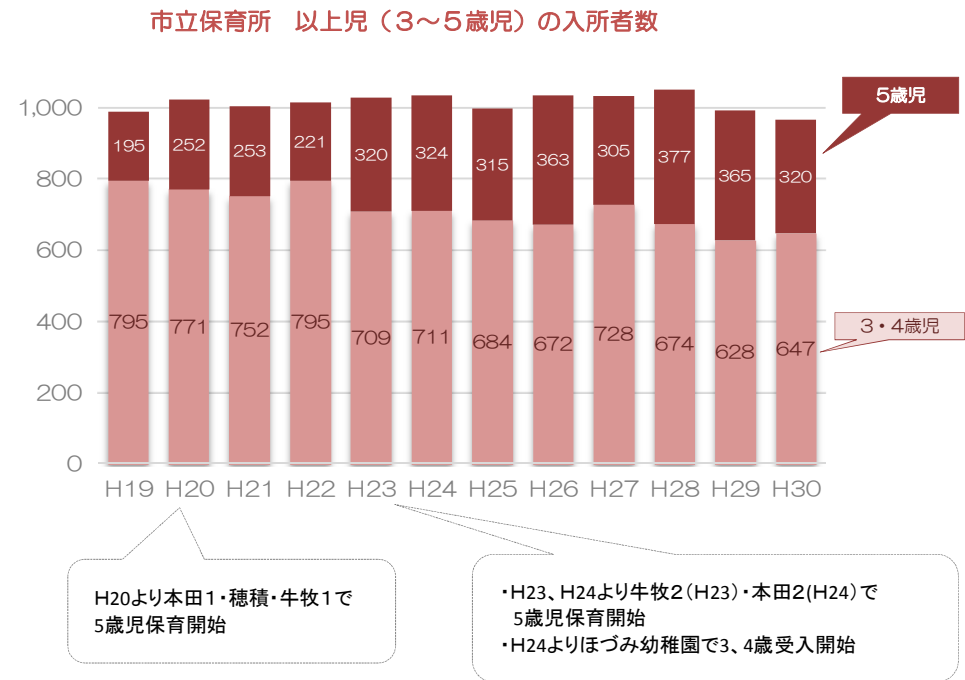
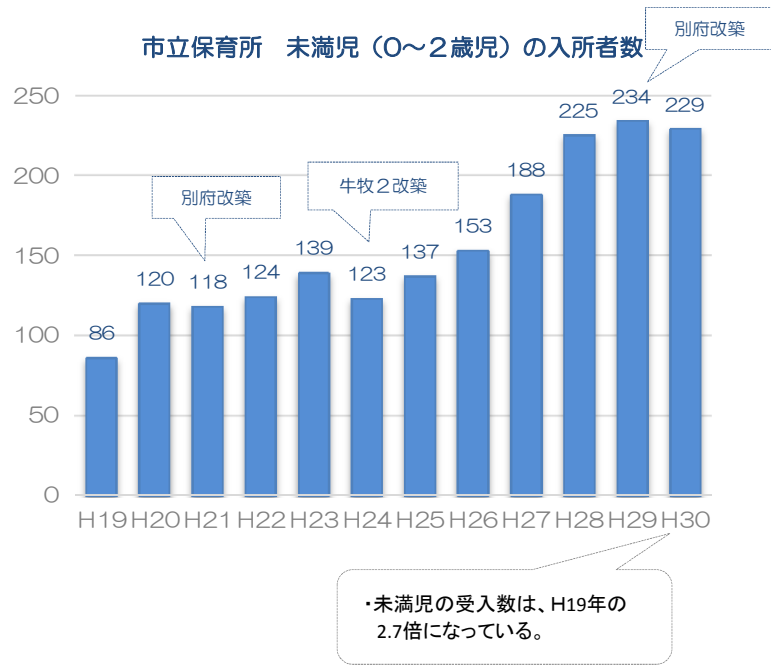
保育所・幼稚園・認定こども園の現況について

1. 市立保育所の児童数の推移

【変更箇所】 H30の児童数を追加

	H19	H20	H21	H22	H23	H24	H25	H26	H27	H28	H29	H30	H19・H30の差
未満児	86	120	118	124	139	123	137	153	188	225	234	229	▲143
0歳児	2	3	6	4	7	8	7	9	7	4	9	8	-
1歳児	28	51	44	52	51	54	58	62	89	95	94	95	-
2歳児	56	66	68	68	81	61	72	82	92	126	131	126	-
以上児	990	1,023	1,005	1,016	1,029	1,035	999	1,035	1,033	1,051	993	967	▲23
3・4歳児	795	771	752	795	709	711	684	672	728	674	628	647	▲148
5歳児	195	252	253	221	320	324	315	363	305	377	365	320	▲125
合 計	1,076	1,143	1,123	1,140	1,168	1,158	1,136	1,188	1,221	1,276	1,227	1,196	▲120

※各年4月1日現在の数値 瑞穂市データブックより

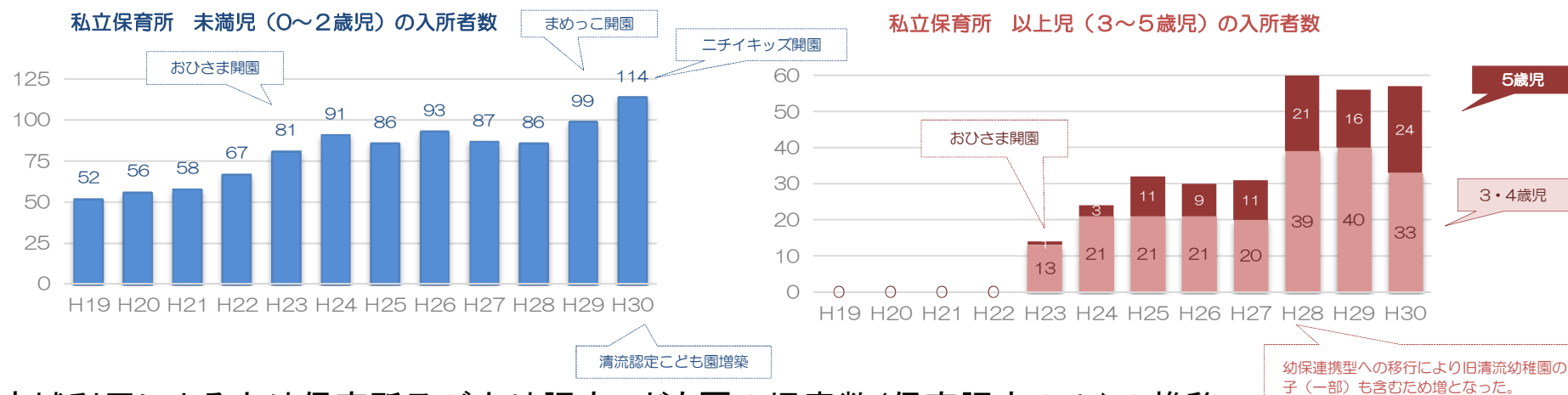


2. 私立保育所及び私立認定こども園の児童数の推移 (清流みずほ保育園・清流みずほ認定こども園(保育認定のみ)・まめっこ保育園・ニチイキッズ瑞穂保育園)

【変更箇所】 H30の児童数を追加

	H19	H20	H21	H22	H23	H24	H25	H26	H27	H28	H29	H30	H19・H30の差
未満児	52	56	58	67	81	91	86	93	87	86	99	114	62
以上児	0	0	0	0	14	24	32	30	31	60	56	57	57
3・4歳児	-	-	-	-	13	21	21	21	20	39	40	33	33
5歳児	-	-	-	-	1	3	11	9	11	21	16	24	24
合 計	52	56	58	67	95	115	118	123	118	146	155	171	119

※各年4月1日現在の数値 瑞穂市データブックより。清流みずほ認定こども園は(保育認定者)のみ集計。広域受入除く。



3. 広域利用による市外保育所及び市外認定こども園の児童数(保育認定のみ)の推移

【変更箇所】 H30の児童数を追加

	H19	H20	H21	H22	H23	H24	H25	H26	H27	H28	H29	H30	H19・H30の差
未満児	9	11	19	10	7	6	9	6	17	17	21	12	3
以上児	22	20	17	12	17	7	9	5	8	14	12	11	▲ 11
3・4歳児	17	15	10	9	12	2	7	2	7	12	8	8	▲ 9
5歳児	5	5	7	3	5	5	2	3	1	2	4	3	▲ 2
合 計	31	31	36	22	24	13	18	11	25	31	33	23	▲ 8

※各年4月1日現在の数値 瑞穂市データブックより

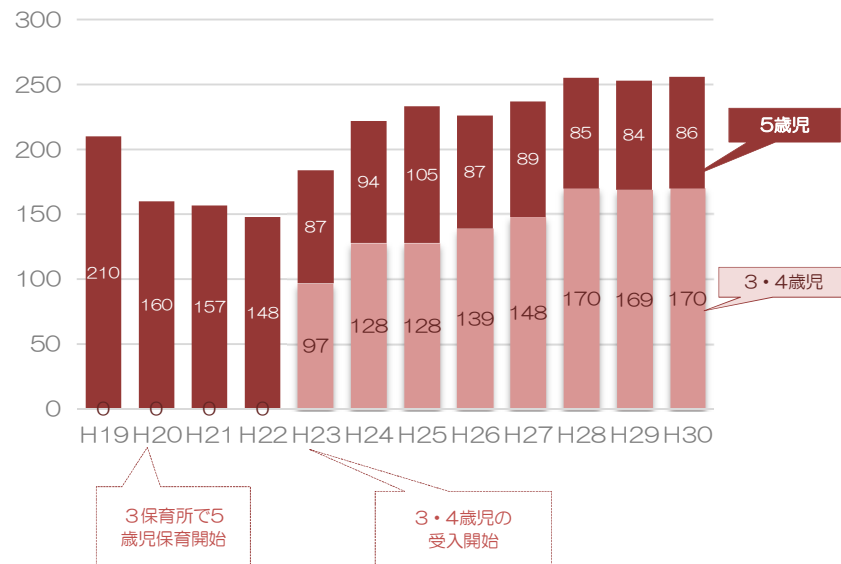
4. ほづみ幼稚園の児童数の推移

【変更箇所】 H30の児童数を追加

	H19	H20	H21	H22	H23	H24	H25	H26	H27	H28	H29	H30	H19・H30の差
3・4歳児	0	0	0	0	97	128	128	139	148	170	169	170	170
3歳児	-	-	-	-	61	60	60	60	65	88	82	85	85
4歳児	-	-	-	-	36	68	68	79	83	82	87	85	85
5歳児	210	160	157	148	87	94	105	87	89	85	84	86	▲ 124
合 計	210	160	157	148	184	222	233	226	237	255	253	256	46

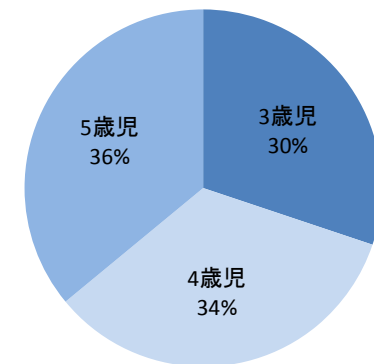
※各年5月1日現在の数値 学校基本調査より

ほづみ幼稚園の入所者数



ほづみ幼稚園の定員

3・4歳児	187
3歳児	88
4歳児	99
5歳児	105
合 計	292



5. 過去5年間の保育所別の入所数及び定員数の推移

【変更箇所】 H30の児童数を追加

区分		平成25年度	平成26年度	平成27年度	平成28年度	平成29年度	平成30年度	
公立	本田第1保育所	未満児	13	16	22	25	25	26
		以上児	102	113	111	122	100	81
		計	115	129	133	147	125	107
		定員	150	150	150	150	150	150
	本田第2保育所	未満児	15	14	21	24	24	26
		以上児	87	116	117	122	117	113
		計	102	130	138	146	141	139
		定員	150	150	150	150	150	150
	別府保育所	未満児	54	56	62	81	90	88
		以上児	167	168	172	173	170	174
		計	221	224	234	254	260	262
		定員	240	240	240	260	280	280
	穂積保育所	未満児	—	—	—	—	—	—
		以上児	49	55	59	74	67	57
		計	49	55	59	74	67	57
		定員	90	90	90	90	90	90
	牛牧第1保育所	未満児	—	—	—	—	—	—
		以上児	64	67	58	50	65	81
		計	64	67	58	50	65	81
		定員	120	120	120	120	120	120
牛牧第2保育所	未満児	34	38	43	48	44	44	
	以上児	174	171	164	176	165	167	
	計	208	209	207	224	209	211	
	定員	220	220	220	220	220	220	
西保育・教育センター	未満児	—	—	—	—	—	—	
	以上児	108	96	85	81	72	64	
	計	108	96	85	81	72	64	
	定員	145	145	145	145	145	145	
中保育・教育センター	未満児	9	12	16	24	27	22	
	以上児	77	67	76	64	66	57	
	計	86	79	92	88	93	79	
南保育・教育センター	定員	140	140	140	140	140	140	
	未満児	12	17	24	23	24	23	
	以上児	171	182	191	189	171	173	
	計	183	199	215	212	195	196	
小計①	定員	240	240	240	240	240	240	
	未満児	137	153	188	225	234	229	
	以上児	999	1,035	1,033	1,051	993	967	
	計	1,136	1,188	1,221	1,276	1,227	1,196	
定員	1,495	1,495	1,495	1,515	1,535	1,535		

区分		平成25年度	平成26年度	平成27年度	平成28年度	平成29年度	平成30年度	
私立	清流みずほ保育園	未満児	59	65	60	60	59	58
		以上児	—	—	—	—	—	—
		計	59	65	60	60	59	58
		定員	60	60	60	60	60	60
	清流みずほ認定こども園 (保育認定のみ) ※おひさま保育園	未満児	27	28	27	26	28	33
		以上児	32	30	31	60	56	57
		計	59	58	58	86	84	90
		定員	60	60	60	105	105	165
	まめっこ保育園	未満児	—	—	—	—	12	12
		以上児	—	—	—	—	—	—
		計	—	—	—	—	12	12
		定員	—	—	—	—	12	12
	ニチキッズ瑞穂保育園	未満児	—	—	—	—	—	11
		以上児	—	—	—	—	—	—
		計	—	—	—	—	—	11
		定員	—	—	—	—	—	19
	小計②	未満児	86	93	87	86	99	114
		以上児	32	30	31	60	56	57
		計	118	123	118	146	155	171
		定員	120	120	120	165	177	256
広域入所 (認定こども園(保育認定のみ)含む)	未満児	9	6	17	17	21	12	
	以上児	9	5	8	14	12	11	
	計	18	11	25	31	33	23	
	定員	—	—	—	—	—	—	
合計	未満児	232	252	292	328	354	355	
	以上児	1,040	1,070	1,072	1,125	1,061	1,035	
	計	1,272	1,322	1,364	1,453	1,415	1,390	
	定員	1,615	1,615	1,615	1,680	1,712	1,791	

区分		平成25年度	平成26年度	平成27年度	平成28年度	平成29年度	平成30年度		
公立	ほづみ幼稚園	3歳児	60	60	65	88	82	85	
		4歳児	68	79	83	82	87	85	
		5歳児	105	87	89	85	84	86	
		計	233	226	237	255	253	256	
		定員	325	325	325	292	292	292	
	私立	清流みずほ認定こども園 (教育認定のみ) ※清流みずほ幼稚園	3歳児	38	42	37	12	5	9
			4歳児	41	36	39	7	8	5
			5歳児	37	44	34	7	7	7
			計	116	122	110	26	20	21
			定員	200	200	200	75	75	75
合計	3歳児	98	102	102	100	87	94		
	4歳児	109	115	122	89	95	90		
	5歳児	142	131	123	92	91	93		
	計	349	348	347	281	273	277		
	定員	525	525	525	367	367	367		

6. 校別児童数(全体)と通所状況について

平成28年7月1日現在

	A	各校区がAの 全体に占める 割合	B	各校区がBの 全体に占める 割合	C	各校区がCの 全体に占める 割合	D	各校区がDの 全体に占める 割合	E	各校区がEの 全体に占める 割合	F	各校区がFの 全体に占める 割合	G	H	各校区がHの 全体に占める 割合	H/A%
小学校区	未就学児童数		通所児童		私立幼稚園		ほづみ幼稚園		市内認定こども園		市外認定こども園		広域保育	自宅に居る児童		校区内に居る児童の割合
生津	馬場	215	57	46	21	7	1	2	81							
	生津	252	86	30	21	8	3	3	101							
	計	467	12.3%	143	10.6%	76	19.6%	42	16.5%	15	13.4%	4	23.5%	5	182	11.0%
本田	本田	416	137	51	30	11	1	1	185							
	只越	157	57	19	8	4	0	1	68							
	計	573	15.1%	194	14.4%	70	18.1%	38	14.9%	15	13.4%	1	5.9%	2	253	15.3%
穂積	別府	325	104	33	32	4	2	2	148							
	穂積	357	135	41	30	1	1	2	147							
	稲里	182	48	16	7	3	0	0	108							
	計	864	22.8%	287	21.3%	90	23.3%	69	27.1%	8	7.1%	3	17.6%	4	403	24.3%
牛牧	十九条	148	48	15	15	5	2	0	63							
	牛牧	351	107	37	24	8	0	4	171							
	宝江	16	2	3	2	0	0	0	9							
	野田新田	71	20	4	14	1	0	0	32							
	野白新田	142	55	13	6	1	0	0	67							
	祖父江	107	44	9	7	0	0	1	46							
	東結	2	0	0	0	0	0	2	2							
	犀川	134	44	12	11	2	0	1	64							
	計	971	25.6%	320	23.8%	93	24.0%	79	31.0%	17	15.2%	2	11.8%	6	454	27.4%
西	七崎	18	9	0	0	2	0	0	7							
	居倉	49	17	1	0	9	1	0	21							
	森	43	25	5	0	2	0	0	11							
	田之上	78	39	2	2	3	2	0	30							
	唐栗	28	10	2	0	4	0	0	12							
	宮田	6	1	0	1	0	0	0	4							
	大月	5	1	1	0	0	0	0	3							
計	227	6.0%	102	7.6%	11	2.8%	3	1.2%	20	17.9%	3	17.6%	0	88	5.3%	38.8%
中	重里	30	8	3	3	3	0	0	13							
	美江寺	57	27	5	1	4	0	0	20							
	十七条	34	11	2	2	0	1	0	18							
	十八条	31	19	2	1	0	1	0	8							
	計	152	4.0%	65	4.8%	12	3.1%	7	2.7%	7	6.3%	2	11.8%	0	59	3.6%
南	古橋	338	165	18	10	15	0	2	128							
	横屋	136	43	16	7	9	2	0	59							
	中宮	32	18	0	0	4	0	0	10							
	呂久	33	9	1	0	2	0	0	21							
	計	539	14.2%	235	17.5%	35	9.0%	17	6.7%	30	26.8%	2	11.8%	2	218	13.2%
合計	3,793	100.0%	1,346	100.0%	387	100.0%	255	100.0%	112		17		19	1,657	100.0%	

平成29年7月1日現在

	A	各校区がAの 全体に占める 割合	B	各校区がBの 全体に占める 割合	C	各校区がCの 全体に占める 割合	D	各校区がDの 全体に占める 割合	E	各校区がEの 全体に占める 割合	F	各校区がFの 全体に占める 割合	G	H	各校区がHの 全体に占める 割合	H/A%
小学校区	未就学児童数		通所児童		私立幼稚園		ほづみ幼稚園		市内認定こども園		市外認定こども園		広域保育	自宅に居る児童		校区内に居る児童の割合
生津	馬場	215	57	39	20	12	2	83								
	生津	225	72	26	19	6	2	99								
	計	440	12.0%	129	9.9%	65	17.8%	39	15.4%	18	17.1%	4	17.4%	3	182	11.5%
本田	本田	406	142	56	35	11	1	159								
	只越	140	47	14	9	7	2	60								
	計	546	14.9%	189	14.5%	70	19.2%	44	17.3%	18	17.1%	3	13.0%	3	219	13.8%
穂積	別府	308	93	36	25	7	1	143								
	穂積	358	132	38	28	3	3	153								
	稲里	194	63	17	11	2	2	97								
	計	860	23.5%	288	22.1%	91	24.9%	64	25.2%	12	11.4%	6	26.1%	6	393	24.8%
牛牧	十九条	153	40	18	13	5	0	76								
	牛牧	332	117	23	19	6	1	165								
	宝江	16	3	4	2	0	2	5								
	野田新田	75	20	4	10	0	0	40								
	野白新田	138	52	12	10	0	0	64								
	祖父江	102	40	5	8	1	0	48								
	東結	3	0	1	0	1	0	1								
	犀川	121	45	12	9	4	0	50								
	計	940	25.7%	317	24.3%	79	21.6%	71	28.0%	17	16.2%	3	13.0%	4	449	28.4%
西	七崎	14	6	1	1	0	6									
	居倉	47	19	2	9	1	16									
	森	32	20	4	0	0	8									
	田之上	66	30	5	2	3	25									
	唐栗	30	15	4	3	1	7									
	宮田	9	0	1	1	0	7									
	大月	3	0	1	0	0	2									
	計	201	5.5%	90	6.9%	18	4.9%	3	1.2%	16	15.2%	3	13.0%	0	71	4.5%
中	重里	27	8	3	2	2	12									
	美江寺	49	26	3	1	2	17									
	十七条	38	15	3	4	0	15									
	十八条	25	17	2	0	1	5									
	計	139	3.8%	66	5.1%	11	3.0%	7	2.8%	4	3.8%	2	8.7%	0	49	3.1%
南	古橋	313	148	17	12	8	126									
	横屋	151	51	11	10	9	69									
	中宮	28	20	0	3	0	5									
	呂久	35	8	3	4	0	20									
	計	527	14.4%	227	17.4%	31	8.5%	26	10.2%	20	19.0%	2	8.7%	1	220	13.9%
合計	3,653	100.0%	1,306	100.0%	365	100.0%	254	100.0%	105		23		17	1,583	100.0%	

平成30年7月1日現在

		A	各校区がAの 全体に占める 割合	B	各校区がBの 全体に占める 割合	C	各校区がCの 全体に占める 割合	D	各校区がDの 全体に占める 割合	E	各校区がEの 全体に占める 割合	F	各校区がFの 全体に占める 割合	G	H	各校区がHの 全体に占める 割合	H/A%
小学校区		未就学児童数		通所児童		私立幼稚園		ほづみ幼稚園		市内認定こども園		市外認定こども園		広域保育	自宅に居る児童		校区内に居る児童の割合
生津	馬場	195		48		29		22		15		3		1	77		
	生津	204		69		24		15		6		1		0	89		
	計	399	11.2%	117	9.1%	53	15.0%	37	14.4%	21	18.3%	4	22.2%	1	166	11.0%	41.6%
本田	本田	409		154		46		36		13		0		1	159		
	只越	143		45		14		11		8		0		0	65		
	計	552	15.6%	199	15.4%	60	17.0%	47	18.3%	21	18.3%	0	0.0%	1	224	14.9%	40.6%
穂積	別府	329		89		37		25		9		0		2	167		
	穂積	355		134		49		33		3		2		0	134		
	稲里	190		54		19		10		3		1		0	103		
	計	874	24.6%	277	21.5%	105	29.7%	68	26.5%	15	13.0%	3	16.7%	2	404	26.8%	46.2%
牛牧	十九条	158		49		19		10		5		0		1	74		
	牛牧	311		125		26		17		5		0		2	136		
	宝江	13		3		4		1		0		2		0	3		
	野田新田	83		35		5		9		0		0		0	34		
	野白新田	112		45		10		7		0		0		0	50		
	祖父江	94		41		8		9		1		0		0	35		
	東結	2		0		0		0		1		0		0	1		
	犀川	102		43		9		7		2		0		0	41		
計	875	24.7%	341	26.4%	81	22.9%	60	23.3%	14	12.2%	2	11.1%	3	374	24.8%	42.7%	
西	七崎	17		6		1		0		2		0		0	8		
	居倉	36		14		4		0		9		0		0	9		
	森	28		13		4		0		1		0		0	10		
	田之上	54		29		4		1		1		1		0	18		
	唐栗	29		10		3		0		4		2		0	10		
	宮田	16		6		1		1		0		0		0	8		
	大月	6		1		1		1		0		0		0	3		
計	186	5.2%	79	6.1%	18	5.1%	3	1.2%	17	14.8%	3	16.7%	0	66	4.4%	35.5%	
中	重里	27		8		2		4		1		0		0	12		
	美江寺	40		23		2		2		3		0		0	10		
	十七条	50		18		4		5		2		1		0	20		
	十八条	17		11		1		0		0		0		0	5		
	計	134	3.8%	60	4.6%	9	2.5%	11	4.3%	6	5.2%	1	5.6%	0	47	3.1%	35.1%
南	古橋	320		139		15		14		9		2		0	141		
	横屋	144		48		9		12		11		3		0	61		
	中宮	26		19		0		0		1		0		0	6		
	呂久	38		12		3		5		0		0		0	18		
	計	528	14.9%	218	16.9%	27	7.6%	31	12.1%	21	18.3%	5	27.8%	0	226	15.0%	42.8%
合計		3,548	100%	1,291	100%	353	100%	257	100%	115		18		7	1,507	100%	

7. 平成30年度4月 保育所入所者数及び待機児童数

(4月1日状況)

※広域利用者含まない

【変更箇所】 H30.4.1の状況に変更

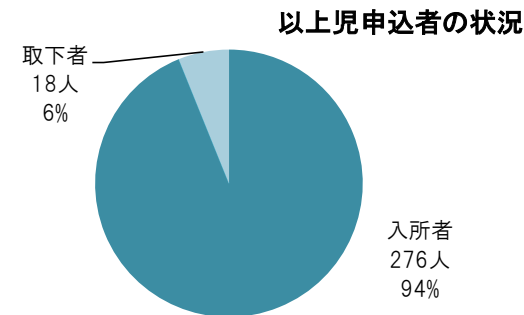
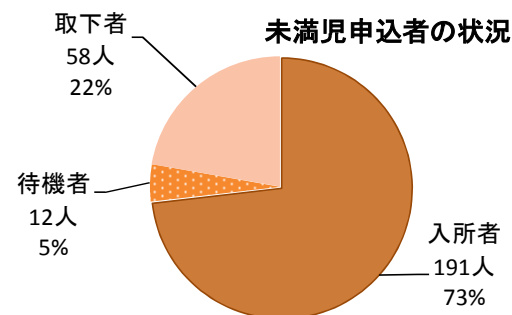
公立	本田第1保育所			本田第2保育所			別府保育所			穂積保育所			牛牧第1保育所			牛牧第2保育所			西保育・教育センター			中保育・教育センター			南保育・教育センター			公立計		
	新	在	合計	新	在	合計	新	在	合計	新	在	合計	新	在	合計	新	在	合計	新	在	合計	新	在	合計	新	在	合計	新	在	合計
0歳児	1		1	1		1	3		4		0			0	2		2		0	1		1	0		0	8	0	8		
1歳児	9	1	9	9	1	10	27	11	38		0			0	18	2	18		0	7	1	10	9	0	9	79	16	95		
2歳児	6	9	15	5	10	13	12	35	48		0			0	6	16	24		0	6	7	16	6	8	15	41	85	126		
3歳児	18	8	26	30	7	38	24	36	58	16		13	27		28	38	22	46	20		19	14	7	22	47	12	63	234	92	326
4歳児	1	26	30	4	36	34	5	54	57	2	13	25	0	29	21	4	44	60	3	19	22	0	20	17	1	60	49	20	301	321
5歳児	0	28	44	1	35	45	2	53	55	1	25	29	5	20	16	2	57	59	0	22	31	0	16	27	3	50	59	14	306	320
未満児	16	10	25	15	11	24	42	46	90	0	0	0	0	0	0	26	18	44	0	0	0	14	8	27	15	8	24	128	101	229
以上児	19	62	100	35	78	117	31	143	170	19	38	67	32	49	65	44	123	165	23	41	72	14	43	66	51	122	171	268	699	967
合計	35	72	125	50	89	141	73	189	260	19	38	67	32	49	65	70	141	209	23	41	72	28	51	93	66	130	195	396	800	1196

私立	清流みずほ保育園			清流みずほ認定こども園			まめっこ保育園			ニチイキッズ瑞穂保育園			私立計		
	新	在	合計	新	在	合計	新	在	合計	新	在	合計	新	在	合計
0歳児	7		7	5		5	2		2	0		0	14	0	14
1歳児	17	5	22	9	6	15	3	2	5	7		7	36	13	49
2歳児	5	24	29	2	11	13	2	3	5	4		4	13	38	51
3歳児			0	5	8	13			0			0	5	8	13
4歳児			0	2	18	20			0			0	2	18	20
5歳児			0	1	23	24			0			0	1	23	24
未満児	29	29	58	16	17	33	7	5	12	11	0	11	63	51	114
以上児	0	0	0	8	49	57	0	0	0	0	0	0	8	49	57
合計	29	29	58	24	66	90	7	5	12	11	0	11	71	100	171

合計	①利用児童数計			②待機者(※1)		③申込取下者(※2)	申請者合計 (①+②+③)
	新	在	合計	待機児童	隠れ待機		
0歳児	22	0	22	1	0	1	33
1歳児	115	29	144	8	0	8	151
2歳児	54	123	177	3	0	3	177
3歳児	239	100	339	0	0	0	339
4歳児	22	319	341	0	0	0	341
5歳児	15	329	344	0	0	0	344
未満児	191	152	343	12	0	12	355
以上児	276	748	1024	0	0	0	1024
合計	467	900	1367	12	0	12	1379

※1 待機者数は、他に利用可能な施設があるにもかかわらず特定の保育所を希望して待機する者も含んでいるため、国基準の待機児童数とは異なります。

※2 申込取下者は、転出や幼稚園等の利用等で申込みを取り下げた者



【変更箇所】 H30.4.1の状況に変更

7-2. 待機児童及び隠れ待機者の状況

主となる生計者以外の親

	第1希望施設											母親等の状況								兄弟同園を希望
	本1	本2	別府	牛2	中	南	清流	認定	まめっこ	ニチイ	計	外勤	自営協力者	農業	内職	出産	介護	求職	計	
待機児童											0								0	0
隠れ待機者		1	4	4		3					12	7	1				1	3	12	3
合計	0	1	4	4	0	3	0	0	0	0	12	7	1	0	0	0	1	3	12	3

7-3. 申込取下者の状況

取下理由	人数	内容
転出	9人	市外への転出、帰国など
他施設	15人	ほづみ幼稚園、市外幼稚園、職場託児所等の利用
家庭保育	21人	妊娠等家庭状況の変更による家庭内保育
途中入所・転園取消	15人	平成29年度途中での入所、転園希望の取り下げ
その他	14人	入園時期の延長による / 児童入院 等
不明	2人	
合計	76人	

申込みが10月末であったため、その後の家庭状況の変更などにより、申込みを取り下げるかたがいます。

8. 未満児の申込者数と待機児童数の経過

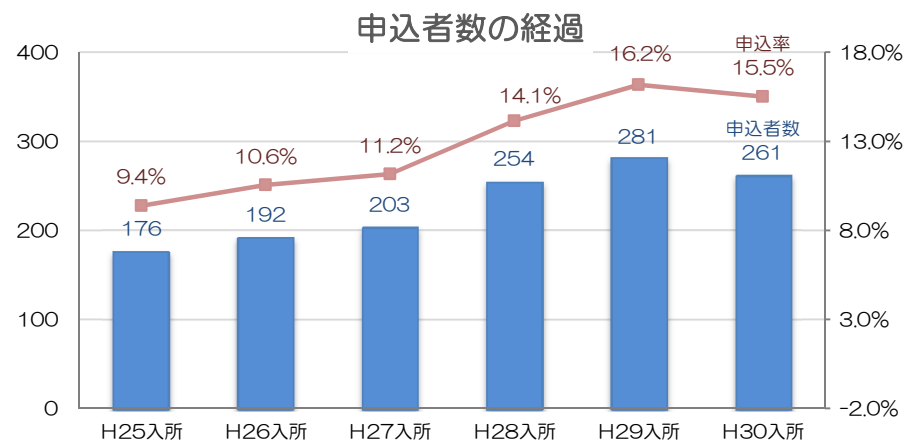
H28以降は取次者も含む
(H27以前は含んでいない)

【変更箇所】 H30の児童数を追加

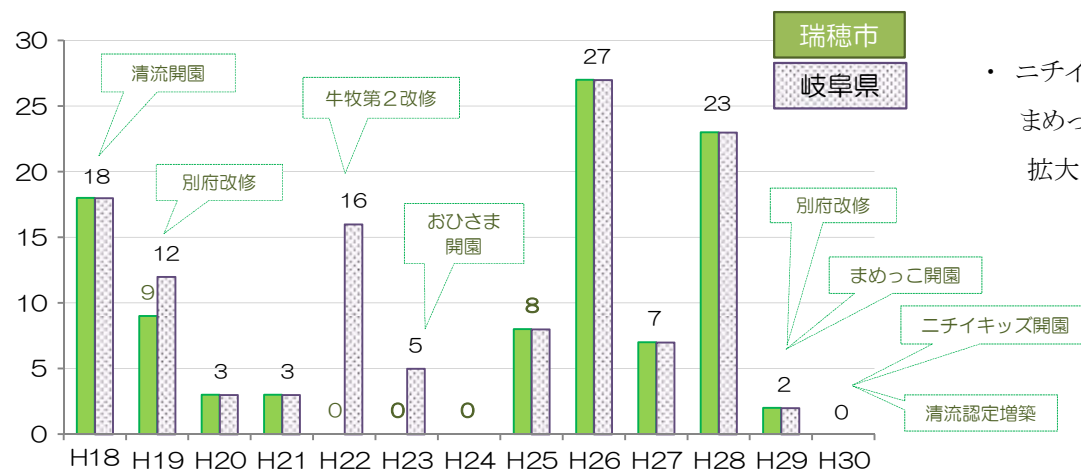
(1) 申込者数の経過

	H25入所	H26入所	H27入所	H28入所	H29入所	H30入所
①申込数	176	192	203	254	281	261
②人口数	1,875	1,819	1,819	1,796	1,737	1,682
0歳児	609	586	625	593	559	557
1歳児	635	609	598	617	587	564
2歳児	631	624	596	586	591	561
割合(①/②)	9.4%	10.6%	11.2%	14.1%	16.2%	15.5%

(注) H25～H26入所はおひさま保育園分を含まない数値



(2) 待機児童数の経過



- ニチイキッズ瑞穂保育園(H30)の開園、清流みずほ認定こども園(H30)の増築、まめっこ保育園(H29)の開園及び別府保育所(H28)の改修による未満児保育の拡大により待機児童は減少しているが、今後も増加すると思われる。

(注)この待機児童数は国基準で定義される「保育所等利用待機児童」であり、(他に利用可能な施設があるにもかかわらず)特定の保育所を希望して待機する場合や、保護者が育児休業中の場合などは含んでいません。

待機児童数	H18	H19	H20	H21	H22	H23	H24	H25	H26	H27	H28	H29	H30
瑞穂市	18	9	3	3	0	0	0	8	27	7	23	2	0
岐阜県	18	12	3	3	16	5	0	8	27	7	23	2	0
(他市町村)	(0)	(3)	(0)	(0)	(16)	(5)	(0)	(0)	(0)	(0)	(0)	(0)	(0)

9. 県内21市の保育所・認定こども園・幼稚園の設置状況

市町村名	区分	認可保育所 (保育所型認定こども園含む)				幼保連携型認定こども園				幼稚園 (幼稚園型認定こども園含む)				計			
		公立	私立	計	公立率	公立	私立	計	公立率	公立	私立	計	公立率	公立	私立	計	公立率
岐阜市	施設数	19	21	40	48%		6	6	0%	2	39	41	5%	21	66	87	24%
	定員	2,060	2,560	4,620			967	967				0					
大垣市	施設数	16	12	28	57%		4	4	0%	17	3	20	85%	33	19	52	63%
	定員	2,326	1,685	4,011			640	640				0					
高山市	施設数	8	16	24	33%			0		3	3	0%	8	19	27	30%	
	定員	655	2,170	2,825				0			0						
多治見市	施設数	9	4	13	69%		1	1	0%	5	5	10	50%	14	10	24	58%
	定員	1,270	675	1,945			69	69				0					
関市	施設数	10	9	19	53%			0		7	7	0%	10	16	26	38%	
	定員	960	1,390	2,350				0			0						
中津川市	施設数	15	8	23	65%			0		6	4	10	60%	21	12	33	64%
	定員	1,455	630	2,085				0				0					
美濃市	施設数	0	3	3	0%		3	3	0%		1	1	0%	0	7	7	0%
	定員		280	280			230	230				0					
瑞浪市	施設数	8	2	10	80%			0		8	1	9	89%	16	3	19	84%
	定員	650	200	850				0				0					
羽島市	施設数	0	8	8	0%		3	3		1	2	3	33%	1	13	14	7%
	定員		1,290	1,290			525	525				0					
恵那市	施設数	3	2	5	60%	12	12	100%		1	1	0%	15	3	18	83%	
	定員	395	120	515		840	840				0						
美濃加茂市	施設数	9	5	14	64%			0		3	3	0%	9	8	17	53%	
	定員	890	630	1,520				0			0						
土岐市	施設数	8	2	10	80%	1	1	2		7	7	100%	16	3	19	84%	
	定員	906	240	1,146		75	60	135			0						
各務原市	施設数	5	11	16	31%		1	1		14	14	0%	5	26	31	16%	
	定員	749	1,295	2,044		75	75				0						
可児市	施設数	4	6	10	40%			0		1	8	9	11%	5	14	19	26%
	定員	435	1,029	1,464				0			0						
山県市	施設数	7	0	7	100%			0		1	1	0%	7	1	8	88%	
	定員	730		730				0			0						

市町村名	区分	認可保育所 (保育所型認定こども園含む)				幼保連携型認定こども園				幼稚園 (幼稚園型認定こども園含む)				計			
		公立	私立	計	公立率	公立	私立	計	公立率	公立	私立	計	公立率	公立	私立	計	公立率
瑞穂市	施設数	9	1	10	90%			1	1	0%	1	1	100%	10	2	12	83%
	定員	1,535	60	1,595				180	180		292	292		1,827	240	2,067	
飛騨市	施設数	5	1	6	83%			0			0			5	1	6	83%
	定員	725	150	875				0			0						
本巣市	施設数	8	0	8	100%			0		8	1	9	89%	16	1	17	94%
	定員	360		360				0			0						
郡上市	施設数	7	7	14	50%			0		3	2	5	60%	10	9	19	53%
	定員	530	606	1,136				0			0						
下呂市	施設数	10	2	12	83%			0			0			10	2	12	83%
	定員	1,010	140	1,150				0			0						
海津市	施設数	2	7	9	22%	3	3	100%		1	1	100%	6	7	13	46%	
	定員	140	450	590		430	430				0						
計	施設数	162	127	289	56%	16	20	36	44%	60	95	155	39%	238	242	480	50%
	定員	13,481	14,194	27,675													

※認可保育所・認定こども園の数値 H29年9月1日現在 岐阜県公式HPより

※幼稚園の数値 H29年5月1日現在 学校基本調査より

○認可保育所及び幼稚園の公立の割合

認可保育所の公立割合	割合	市数	市名
100%	2市	山県市、本巣市	
75%～99%	5市	瑞穂市、飛騨市、下呂市、瑞浪市、土岐市	
50%～74%	7市	多治見市、中津川市、美濃加茂市、恵那市、大垣市、関市、郡上市	
25%～49%	4市	岐阜市、可児市、高山市、各務原市	
1%～24%	1市	海津市	
0%	2市	美濃市、羽島市	

保育所認定こども園幼稚園の公立割合	割合	市数	市名
100%	なし		
75%～99%	8市	本巣市、山県市、瑞浪市、土岐市、恵那市、瑞穂市、飛騨市、下呂市	
50%～74%	4市	中津川市、大垣市、多治見市、美濃加茂市、郡上市	
25%～49%	5市	海津市、関市、高山市、可児市	
1%～24%	3市	岐阜市、各務原市、羽島市	
0%	1市	美濃市	