

# 空き容器回収システムのご案内

## 回収機の使い方

### 回収対象容器

リサイクルマークのついた  
1ℓ(リットル)以下の**飲料缶** (アルミ缶  
スチール缶)



リサイクルマークのついた  
2ℓ(リットル)以下の**ペットボトル**

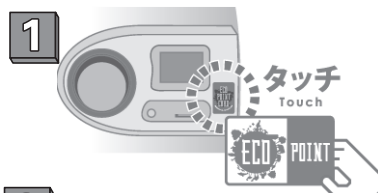


- つぶれた容器は受け付けません
- 容器は必ず**中を洗って**から入れてください
- 缶、ペットボトルとも**キャップは外して**ください。

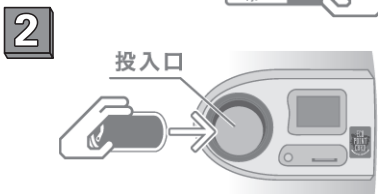


### 操作手順

STEP 1 「瑞穂市エコポイントカード」で  
タッチしてください。

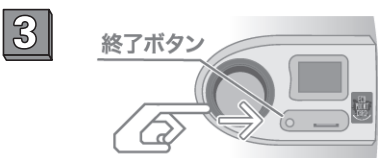


STEP 2 投入口に1本ずつ容器を  
入れてください。



すべて入れ終わったら


STEP 3 終了ボタンを押してください。




## 瑞穂市エコポイントカード



表



裏



缶・ペットボトル1本につき1ポイントが加算されます。エコポイントが500ポイントになりましたら、市民センター、栗南公民館の窓口にて粗品と交換することができます。  
(※1050ポイントを超えると使用できなくなる場合があります。)

### 累積エコポイントの確認について

現在の累積エコポイントを確認するには、

- 空き容器回収処理機にポイントカードでタッチ
- 液晶画面のポイントを確認
- 終了ボタンを押してください

